



**PŘIPRAVTE SE  
S NÁMI NA ZKOUŠKU  
Z ČESKÉHO JAZYKA  
PRO TRVALÝ POBYT V ČR**

# ČEŠTINA pro cizince







*Autoři:*


*JITKA CVEJNOVÁ, PETRA HONZÁKOVÁ, DANA HŮLKOVÁ NÝVLTOVÁ, PAVLA MÁLKOVÁ*

*Spoluautoři:*

*Anna Christou, Petra Chvojková, Marie Kestřánková, Radka Němcová, Markéta Slezáková, Kateřina Vlasáková*

© Národní ústav pro vzdělávání, školské poradenské zařízení a zařízení pro další vzdělávání pedagogických pracovníků, 2012. Všechna práva vyhrazena.


*Publikace může být rozmnožována pouze ve výuce za účelem přípravy na zkoušku z českého jazyka pro trvalý pobyt v ČR.*



**PŘIPRAVTE SE  
S NÁMI NA ZKOUŠKU  
Z ČESKÉHO JAZYKA  
PRO TRVALÝ POBYT V ČR**


[www.cestina-pro-cizince.cz](http://www.cestina-pro-cizince.cz)





# Obsah

Předmluva	6
<b>I. kapitola Základní informace o zkoušce pro uchazeče</b>	<b>7</b>
<b>II. kapitola Čtení</b>	<b>11</b>
A. Základní informace o čtení pro uchazeče	11
B. Přípravná cvičení	12
C. Typy úloh	18
D. Modelové verze zkoušky ze čtení	27
<b>III. kapitola Poslech</b>	<b>39</b>
A. Základní informace o poslechu pro uchazeče	39
B. Přípravná cvičení	40
C. Typy úloh	43
D. Modelové verze zkoušky z poslechu	46
<b>IV. kapitola Psaní</b>	<b>58</b>
A. Základní informace o psaní pro uchazeče	58
B. Přípravná cvičení	59
C. Typy úloh	63
D. Modelové verze zkoušky ze psaní	66
<b>V. kapitola Mluvení</b>	<b>74</b>
A. Základní informace o mluvení pro uchazeče	74
B. Přípravná cvičení	75
C. Typy úloh	85
D. Modelové verze zkoušky z mluvení	87
<b>VI. kapitola Co už umím</b>	<b>95</b>
A. Čtení s porozuměním	96
B. Poslech s porozuměním	96
C. Psaní	96
D. Mluvení	96
E. Základní kompenzační strategie	97
<b>VII. kapitola Klíč</b>	<b>98</b>
Čtení	98
Poslech	108
Psaní	132
Mluvení	138



## Předmluva

Zkouška z českého jazyka pro trvalý pobyt v České republice byla iniciována přijetím zákona o pobytu cizinců č. 326/1999 a jeho novelizací z roku 2009. Cílem zkoušky je prověřit, zda uchazeč o povolení k trvalému pobytu v ČR dosáhl úrovně A1 Společného evropského referenčního rámce pro jazyky (viz příslušná vyhláška MŠMT č. 348/2008), a to na základě testování čtyř základních řečových dovedností.

Uvedená zkouška nevychází z konkrétního výukového programu, ale pouze prověřuje, zda příslušný uchazeč je ve čtyřech řečových dovednostech – čtení, poslech, psaní a mluvení – na úrovni A1 ve smyslu publikace HÁDKOVÁ, M. – LÍNEK, J. – VLASÁKOVÁ, K.: Čeština jako cizí jazyk. Úroveň A1. Praha, MŠMT a nakl. Tauris, 2005, nebo zda této úrovni dosud nedosáhl.

Uchazeči se mohou na uvedenou zkoušku připravit v zásadě třemi způsoby: a) individuálně bez pomoci lektora, b) individuálně s pomocí lektora, c) ve specificky zaměřeném jazykovém kurzu. K přípravě na zkoušku byla Výzkumným ústavem pedagogickým v Praze (VÚP) vydána brožura s modelovou verzí zkoušky, která je k dispozici každému uchazeči, jenž se ke zkoušce přihlásí. Interaktivní modelová zkouška pro uchazeče je dále k dispozici na webových stránkách [www.cestina-pro-cizince.cz](http://www.cestina-pro-cizince.cz) a [www.check-your-czech.com](http://www.check-your-czech.com). Pro potřeby učitelů v jazykových kurzech byla vytvořena Metodika přípravy ke zkoušce z českého jazyka pro žadatele o trvalý pobyt (úroveň A1), která je rovněž široké učitelské veřejnosti přístupná na uvedených webových stránkách zkoušky.

Během dosud krátké existence zkoušky se však ukázalo, že jak uchazeči sami, tak učitelé postrádají praktický učební materiál, který by uchazeče cíleně vedl k přípravě na uvedenou zkoušku. Z tohoto důvodu se autorský kolektiv, složený z autorů jednotlivých částí zkoušky a koordinátora zkoušky, rozhodl vytvořit předkládanou příručku, která by měla pomoci jak uchazečům, tak učitelům při přípravě na zkoušku. Může rovněž posloužit jako informativní materiál i pracovníkům nevládních organizací, které se zabývají pomocí migrantům v České republice. Uchazeči zde najdou jednak přípravná cvičení ke zkoušce, jednak konkrétní úkoly k přípravě na zkoušku a mohou si vyzkoušet různé typy úloh ještě před zkouškou. Učitelé pak v příručce najdou základní informace o zkoušce a inspiraci pro přípravu kurzů zaměřených ke zkoušce. Konečně pracovníci nevládních organizací zde najdou podrobné informace o průběhu zkoušky. Nicméně je třeba říci, že příručka není ucelenou učebnicí češtiny pro cizince ani nepředstavuje metodu výuky češtiny pro cizince, jde pouze o soubor informací, praktických cvičení a úkolů zaměřených k přípravě na zkoušku za reálných podmínek. Příručka nenahrazuje v žádném případě učebnice češtiny ani jiné výukové materiály. Měla by být použita ve výuce až poté, co uchazeč absolvuje výuku na dané jazykové úrovni, nebo pokud si potřebuje na konkrétním jazykovém materiálu ověřit, zda uvedené úrovně již dosáhl.

Autoři děkují recenzentkám tohoto učebního materiálu Mgr. Barboře Štindlové a Mgr. Radce Němcové za cenné připomínky, které během tvorby poskytly.

Přejeme si, aby příručka pomohla uchazečům úspěšně absolvovat zkoušku z českého jazyka pro trvalý pobyt a aby pomohla učitelům a pracovníkům nevládních organizací v jejich nelehké práci.

**Kolektiv autorů**

---

*Poznámka: Příručka zachycuje stav zkoušky do 31. 12. 2012. Pokud dojde k dílčím změnám zkoušky po 1. 1. 2013, budou tyto změny vždy ohlášeny prostřednictvím webových stránek [www.cestina-pro-cizince.cz](http://www.cestina-pro-cizince.cz) a [www.check-your-czech.com](http://www.check-your-czech.com). Příslušné pasáže příručky budou pak změněny při jejím dalším eventuálním vydání nebo v její internetové podobě.*



# I. kapitola

## ZÁKLADNÍ INFORMACE O ZKOUŠCE PRO UCHAZEČE

### Jaké části má zkouška?

Zkouška je písemná a ústní. Písemná zkouška se skládá z 3 částí: čtení, poslech, psaní. Ústní zkouška má jen 1 část - mluvení.

### Kde můžu dělat zkoušku?

V každém kraji České republiky je nějaká škola, která organizuje zkoušku. Konkrétní informace vám dá pracoviště Odboru azylové a migrační politiky Ministerstva vnitra, kde vám dají také Poukaz ke zkoušce. Seznam pracovišť najdete na webových stránkách [www.cestina-pro-cizince.cz](http://www.cestina-pro-cizince.cz) a [www.check-your-czech.com](http://www.check-your-czech.com).

### Který den a měsíc můžu dělat zkoušku?

Zkoušky se dělají obvykle ve středu a každou druhou sobotu v měsíci. Všechny termíny v roce najdete na webových stránkách [www.cestina-pro-cizince.cz](http://www.cestina-pro-cizince.cz) a [www.check-your-czech.com](http://www.check-your-czech.com). Ale pozor, škola, kterou jste si vybral(a), nemusí dělat zkoušku v každém termínu, který je na internetu. Proto vám škola nabídne konkrétní den a měsíc při přihlášení.

### V kolik hodin se koná zkouška?

Každá škola si určuje hodinu začátku zkoušky podle své konkrétní situace. Informaci o začátku zkoušky dostanete přímo ve škole, kterou jste si vybral(a).

### Jak se mám na zkoušku přihlásit?

Můžete navštívit školu osobně. Můžete do školy zatelefonovat nebo tam poslat e-mail nebo fax.

### Které informace o mně potřebuje škola ke zkoušce?

Škola potřebuje znát vaše jméno a příjmení, datum narození, místo narození, číslo dokladu (pasu), státní příslušnost a také potřebuje vidět váš Poukaz nebo Potvrzení o nesložení zkoušky. Můžete škole dát také telefonní či faxové číslo nebo e-mail.

### Musím za zkoušku platit?

Když děláte zkoušku poprvé a dáváte škole Poukaz, nemusíte platit nic. Když zkoušku opakujete, musíte zaplatit za zkoušku škole 1.500 Kč.

### Kdy mám zaplatit za zkoušku? Můžu zaplatit po zkoušce? Musím zaplatit celou částku?

Platíte vždy před zkouškou a vždy musíte zaplatit celou částku. Škola vás bude informovat, kde a komu částku zaplatíte. Při zaplacení dostanete vždy potvrzení.

### Kdy mám přijít na zkoušku?

Na zkoušku přijďte minimálně 30 minut před začátkem zkoušky.

### Proč musím přijít na zkoušku tak brzo?

Než začne zkouška, musí pracovník školy zkontrolovat dokumenty, na tuto práci musí mít dost času. Musí vám dát také kartičku s vaším číselným kódem.

### Co se stane, když přijdu pozdě na zkoušku?

Ten den už zkoušku dělat nemůžete, můžete ale přijít jiný den. Nový termín si domluvíte s pracovníkem školy.

### Které dokumenty musím mít na zkoušku?

Musíte mít cestovní doklad (pas), Poukaz nebo Potvrzení o nesložení zkoušky.

**Co se stane, když zapomenou doma nějaký dokument?**

Ten den už zkoušku dělat nemůžete, můžete ale přijít jiný den. Nový termín si domluvíte s pracovníkem školy.

**Které věci si mám přinést na zkoušku?**

Potřebujete Poukaz nebo Potvrzení o nesložení zkoušky a cestovní doklad (pas). Papíry, tužky a gummy dostanete při zkoušce.

**Kde budu dělat písemnou zkoušku?**

Písemnou zkoušku děláte ve zkušební místnosti ve škole, kterou jste si vybral(a). Místnost určí škola. Informace o místnosti vám dá pracovník školy při kontrole dokumentů.

**Kde budu sedět? Můžu si sednout, kam chci?**

Učitel v místnosti, kde budete dělat zkoušku, vám ukáže místo, kde budete sedět. Místo určuje pracovník školy.

**Co mám mít na lavici při zkoušce?**

Na lavici při zkoušce budete mít cestovní doklad (pas), kartičku s číselným kódem, tužku a gumu, které jste dostali od pracovníka školy, a eventuálně láhev s nealkoholickým nápojem. Žádné jiné věci mít na lavici nesmíte.

**Proč nemůžu mít mobil? Jak zjistím čas při písemné zkoušce?**

Ve zkušební místnosti jsou hodiny. Můžete sledovat čas na hodinách v místnosti. Můžete sledovat také čas na svých hodinkách. Je přísně zakázáno používat při zkoušce mobil. Jestliže učitel uvidí, že mobil používáte, musíte odejít z místnosti a nemůžete ve zkoušce pokračovat. Pracovník školy vám předá Potvrzení o nesložení zkoušky.

**Můžu používat slovník?**

Slovník používat nesmíte. Jestliže budete hledat informaci ve slovníku nebo v jiném učebním materiálu, musíte odejít z místnosti a nemůžete ve zkoušce pokračovat. Pracovník školy vám předá Potvrzení o nesložení zkoušky.

**Čím budu psát zkoušku?**

Zkoušku píšete tužkou, kterou vám učitel dá ve zkušební místnosti. Dostanete také gumu, kterou můžete vygumovat špatnou odpověď.

**Kam si můžu dát své věci?**

Tašky, knihy, slovníky, poznámkové sešity, nahrávací zařízení, mobil a další eventuální pomůcky dáte na místo, které vám určí učitel ve zkušební místnosti.

**Nemůže mi někdo ukrást mé věci?**

Všechny věci budou na místě, na které všichni dobře vidí. Věci během zkoušky kontroluje (kontrolují) spolu s vámi učitel(é), který (kteří) je (jsou) ve zkušební místnosti.

**Co mám dělat při písemné zkoušce?**

Při zkoušce pracujete samostatně. Celou dobu zkoušky musíte být ve zkušební místnosti a nesmíte nikam odcházet. Budete sedět sám (sama) v lavici a nesmíte s nikým mluvit, nesmíte nikoho rušit. Když se učitel zeptá, jestli máte nějaké otázky, můžete se zeptat na to, čemu nerozumíte. Jestliže se necítíte dobře, můžete odejít z místnosti, ale zkoušku budete muset opakovat v jiném termínu. Kdo odejde z místnosti, nesmí se už zpátky vracet. Při zkoušce můžete pít nealkoholické nápoje.

**Je při písemné zkoušce nějaká přestávka?**

Při písemné zkoušce není žádná přestávka. Jednotlivé části na sebe plynule navazují, proto nesmíte nikam odcházet.

**Jak dlouho trvá celá písemná zkouška?**

Zkouška trvá maximálně hodinu a půl, může trvat i o něco kratší dobu. Záleží na tom, jak učitel vysvětluje jednotlivé úkoly. Čistý čas na zkoušku je 70 minut.

**Co nesmím dělat při zkoušce?**

Při zkoušce nesmíte opisovat, nesmíte se radit s ostatními, nesmíte nikomu v místnosti pomáhat. Nesmíte používat mobil ani žádné učební pomůcky. Nesmíte používat vlastní psací potřeby. Nesmíte s nikým mluvit.

**Co se stane, když udělám nějakou věc, která je při písemné zkoušce zakázána?**

Musíte odejít z místnosti a nemůžete ve zkoušce pokračovat. Pracovník školy vám předá Potvrzení o nesložení zkoušky.

**Které části má písemná zkouška?**

Písemná zkouška má tyto 3 části: čtení (20 minut), poslech (cca 35 minut), psaní (15 minut).

**Kterou část písemné zkoušky dělám jako první?**

První část zkoušky je čtení.

**Která část je druhá?**

Druhá část je poslech.

**Co je třetí část písemné zkoušky?**

Třetí část je psaní.

**Co dělám po písemné zkoušce?**

Po písemné zkoušce máte přestávku, budete odpočívat a čekat na výsledky. Učitelé mezitím budou vaše písemné zkoušky opravovat.

**Jak se dozvím výsledky písemné zkoušky?**

Pracovník školy vám řekne, v kolik hodin a kde vám škola oznámí výsledky písemné zkoušky.

**Které informace dostanu po této přestávce?**

Pracovník školy vám řekne, jestli jste udělal(a) písemnou zkoušku.

**Co mám dělat, když mi řeknou, že jsem neudělal(a) písemnou zkoušku?**

Dostanete Potvrzení o nesložení zkoušky a můžete si domluvit ve stejné nebo jiné škole další datum zkoušky.

**Který dokument dostanu, když udělám písemnou zkoušku?**

Když uděláte písemnou zkoušku, nedostanete žádný dokument, ale budete čekat na ústní zkoušku.

**Kdo mě bude informovat o ústní zkoušce?**

Pracovník školy, který vás informoval o výsledku písemné zkoušky, vás bude informovat také o začátku ústní zkoušky. Dá vám také informaci o tom, jak si budete losovat pořadí na ústní zkoušku a kde se bude ústní zkouška konat.

**Kolikátý (kolikátá) půjdu na ústní zkoušku?**

Na ústní zkoušku jdete podle pořadí, které jste si vylosoval(a). Těhotné ženy a kojící matky mají přednost přede všemi. Pokud přijdete na losování zkoušky pozdě, musíte čekat až na konec.

**Kolik lidí bude se mnou dělat ústní zkoušku?**

Ústní zkoušku dělá každý sám.

**Co dělám po ústní zkoušce?**

Čekáte na výsledky. Pracovník školy vám řekne, kdy budou známy vaše výsledky.

**Který dokument dostanu, když udělám ústní zkoušku?**

Pokud uděláte ústní zkoušku, dostanete Osvědčení o znalosti českého jazyka.

**Co mám dělat s Osvědčením?**

Tento dokument doručíte příslušnému Odboru azylové a migrační politiky Ministerstva vnitra, který vám vydal Poukaz.

**Který dokument dostanu, když neudělám ústní zkoušku?**

Dostanete dokument Potvrzení o nesložení zkoušky.

**Co mám dělat, když neudělám ústní zkoušku?**

Můžete se přihlásit na další termín zkoušky. Doporučujeme, abyste si znovu zkusil(a) cvičení v této příručce nebo interaktivní zkoušku na webových stránkách, než se znovu přihlásíte.

**Co mám dělat, když si myslím, že mě škola špatně hodnotila? Můžu se podívat na chyby ve své písemné zkoušce?**

Můžete se do 15 dnů odvolat proti výsledku zkoušky řediteli školy. Musíte uvést důvody, proč si myslíte, že škola špatně postupovala při vaší zkoušce. Pokud vaše odvolání obsahuje důvody, předá ředitel školy vaši stížnost Ministerstvu školství, mládeže a tělovýchovy (MŠMT), které vaši stížnost prošetří do 1 měsíce. Pouze pracovník MŠMT je oprávněn kontrolovat vaši písemnou zkoušku. Není proto možné s vámi rozebírat konkrétní chyby při písemné a ústní zkoušce a na svou zkoušku se nemůžete podívat.

## II. kapitola ČTENÍ

### A. ZÁKLADNÍ INFORMACE O ČTENÍ PRO UCHAZEČE

#### Co dělám při zkoušce ze čtení?

Musíte si přečíst text a vyhledat důležité informace. Nemusíte rozumět všemu, co v textu je.

#### Co dostanu od učitele při této aktivitě?

Při této aktivitě dostanete odpovědní list a zadání.

#### Co je to odpovědní list?

Odpovědní list je papír, na který píšete svou odpověď. Odpovědní list pro čtení je na str. 31, 32, odpovědní list pro poslech najdete na str. 50, 51 a odpovědní list pro psaní je na str. 68, 69.

#### Jak vyplňuju odpovědní list?

Označíte křížkem (X) správné řešení. Podívejte se dobře na příklad, jak se křížek píše. Každá otázka má jen 1 správné řešení. To znamená, že v každém řádku musí být jen 1 křížek (X). Jestliže tam jsou 2 křížky, je vaše odpověď špatná.

A	B	<input checked="" type="checkbox"/>	D
---	---	-------------------------------------	---

#### Čím vyplňuju odpovědní list?

Odpovědní list vyplňujete tužkou, kterou jste dostal(a) od učitele.

#### Co mám udělat, když napíšu chybu v odpovědním listě?

Když napíšete něco špatně, musíte to vygumovat. Gumu dostanete také od učitele.

#### Co je to text zadání?

Text zadání je text, kde máte úlohy a úkoly ke zkoušce. Tento text budete jenom číst. Pozor, do tohoto textu nic nepíšete. Všechny odpovědi píšete do odpovědního listu.

#### Co je to úloha a úkol?

Ve zkoušce čtení máte celkem 4 úlohy. Úloha 1 má šest úkolů, úloha 2 má pět úkolů, úloha 3 má čtyři úkoly a úloha 4 má pět úkolů. Každá úloha má 1 příklad.

#### Proč je u úlohy příklad?

Příklad vám ukazuje, které informace máte hledat a jakým způsobem. Než začnete úlohu řešit, vždy si přečtete příklad.

#### Na co si mám dát pozor při čtení?

Musíte číst pečlivě a pozorně, hledat důležité informace: čas, cenu, číslo. Musíte umět odpovědět na otázky, kde se vyskytují tázací slova, jako jsou například co, kdo, kolik, kde, kam, kdy, v kolik hodin, jak dlouho a proč.

#### Jak dlouho můžu pracovat?

Tato část zkoušky trvá 20 minut. Začátek oznámí učitel a ten vám také na tabuli napíše, v kolik hodin končíte. Musíte dávat pozor na čas a dívat se na hodiny!

#### Kolik bodů dostanu celkem při čtení?

Celkem můžete dostat 20 bodů. Každý úkol je za 1 bod.

#### Kolik bodů potřebuju ke splnění čtení?

Potřebujete dostat minimálně 12 bodů.

#### Je po čtení nějaká přestávka?

Po čtení není žádná přestávka. Učitel sebere odpovědní listy, pak sebere zadání a začne další část zkoušky.



## B. PŘÍPRAVNÁ CVIČENÍ

Tato cvičení vám pomohou připravit se na zkoušku ze čtení.

**Upozornění:** Nezapomeňte se podívat do Klíče, najdete tam všechna správná řešení pro část B, C a D.

### INZERÁT

#### 1. Spojte.

- |           |                           |
|-----------|---------------------------|
| A) 21. 4. | 1) pátý červen            |
| B) 5. 6.  | 2) první leden            |
| C) 8. 9.  | 3) dvacátý první duben    |
| D) 27. 7. | 4) osmé září              |
| E) 1. 1.  | 5) dvacátý sedmý červenec |

#### 2. Napište číslíci. Číslo 0 je příklad.

0. dva plus jedna.....  $2 + 1$  .....
1. první.....
2. třicet pět.....
3. druhé.....
4. tisíc.....
5. sedm sedm sedm.....
6. dvacet tisíc.....

#### 3. Rozdělte do tabulky.

student; ~~supermarket~~; Milan Novák; telefon; balkon; nábytek; nádraží; žena; pokoj; počítač; kuchyň;  
zastávka; vesnice; kuchař; řidičský průkaz; muž; byt; servírka; jídlo; město

místa (9)	lidé (6)	věci (5)
Příklad: supermarket		

## 4. Rozdělte do tabulky.

~~4 týdny~~; 1000 korun; Praha 10; 8.00 - 9.00; 20% sleva; 777 666 521; Ostravská 258/4; 25. 6.; 100 Kč/hod.; 468 61; 18.00; 12.30; 4. patro; 2 700,-; ušetříte 200 korun

čas	cena	jiné číslo
Příklad: 4 týdny		

## 5. Kde můžete číst tyto věty? Číslo 0 je příklad.

0. Dostavte se na kontrolu k MUDr. Hykovi.	<i>doktor/ordinace</i>
1. Stanici Velká Chuchle vlak projíždí.	
2. Nabízíme nové kurzy jazyků.	
3. Vážení rodiče, v sobotu pojedou děti na výlet.	
4. Děkujeme za Váš nákup.	
5. V pondělí zavřeno - přejímka zboží.	
6. V úterý 24. 12. neplaveme.	
7. 30% sleva na všechna trička a sukně.	
8. Vážení cestující, stanice metra Budějovická bude uzavřena.	

**6. Přečtěte si text inzerátu.****Inzerát**

Prodáme byt 2+1 ve 2. patře panelového domu bez výtahu v Jablonci. V bytě je WC, koupelna, kuchyň a balkon. Byt je bez nábytku. Zastávka autobusu je 1 minutu pěšky, zastávka tramvaje číslo 11 je 30 minut pěšky, vlakové nádraží je 5 minut pěšky. Blízko je škola, park a nákupní centrum. Cena 2 100 000 Kč. Můžete bydlet od 20. 3. Můžete volat na 777 258 964 večer.

**A. Odpovězte na otázku. Číslo 0 je příklad.**

0. Jak velký je byt?

2 + 1

1. Ve kterém patře je byt?

2. Ve kterém městě je byt?

3. Co znamená číslo 11 v textu?

4. Co znamená číslo 2 100 000 v textu?

5. Co není v domě?

6. Co je blízko bytu?

7. Co byt nemá?

8. Odkdy je byt volný?

9. Kdy můžete telefonovat?

**B. Podtrhujte v textu inzerátu všechny časové údaje.****C. I) Najděte v textu datum a napište ho.****II) Najděte v textu telefonní číslo a napište ho.**

I)

II)



**D. Vyberte správnou odpověď. Číslo 0 je příklad.**

**0. Kolik minut je na zastávku autobusu?**

- A) 1 minutu
- B) 5 minut
- C) 11 minut
- D) 30 minut

**1. Co není blízko bytu?**

- A) autobus
- B) tramvaj
- C) vlak
- D) škola

**VIZITKA / OZNÁMENÍ / REKLAMA / INFORMACE**

**7. Přečtěte si informaci a odpovězte ANO / NE.**

A)

### POTRAVINY TATAK

Pondělí - pátek: 8.00 - 12.00, 13.00 - 19.00

Sobota: 9.00 - 11.30

Neděle: zavřeno

Od 20. 6. do 27. 6. zavřeno - dovolená.

otázka	odpověď
1. Můžete v neděli nakupovat?	<b>Příklad:</b> ne
2. Je otevřeno od pondělí do pátku v 10 hodin?	
3. Je otevřeno v sobotu odpoledne?	
4. Můžete nakupovat 24. června?	

B)

**Mgr. Dana Šovanová**

učitelka angličtiny a češtiny pro cizince

Telefon: +420 596 369 854

Mobil: +420 777 568 231

E-mail: dana.sovanova@volny.cz

Adresa do práce:

Pražská 265/5

702 00 Ostrava 2

otázka

odpověď


1. Má paní Šovanová telefon?

2. Je paní Šovanová sekretářka?

3. Pracuje paní Šovanová v Praze?

## OBRÁZKY

## 8. Podívejte se na obrázek a pozorujte. (Nemusíte nic psát.)



1. Kdo je na obrázku?

Příklad: Učitel/průvodce a děti.

2. Co dělají?



1. Co je na obrázku?

2. Jaká je sleva?



1. Je na obrázku prodavač?

2. Co můžete kupovat se slevou 10 %?

## VZKAZ / DOPIS / E-MAIL

## 9. Vyberte správnou variantu. Číslo 0 je příklad.

Vážená 0. .... Nová,

1. .... za Váš 2. .... (3x košile, 2x kalhoty, 1x sako). Zaplaťte 3. .... 7 500 korun do 30. 5. a 4. .... Vám zboží pošleme 5. ....

Váš internetový obchod AF plus

0 (paní) pane / sekretářko

1. prosíme / děkujeme / platíme

2. dopis / nákup / omluvu

3. ráda / prosím / musíte

4. potom / dříve / když

5. včera / autobusem / poštou

## 10. Přečtete si text.

A)

Ahoj Petře.

1. Dnes večer nebudu doma.

KDY? KDE?

2. Budu v Brně. Dana mě pozvala do divadla. Včera jsem Ti to zapoměla říct.

KDE? KAM?

## Doplňte. Jedno slovo nebudete potřebovat.

B)

**vlakem; nádraží; večer; do; zavolám; ale; dvanácté**

Promiň.

..... Prahy přijedu ..... ve 23.20.

Prosím Tě, můžeš na mě počkat na hlavním ..... o půl ..... ?

Děkuju. Ještě Ti odpoledne .....

Ahoj a uvidíme se .....

Martina

## C. TYPY ÚLOH

Tato cvičení vám pomohou připravit se na některé typy úloh, se kterými se setkáte ve zkoušce ze čtení.

**Upozornění:** Tyto typy úloh nemusí být ve vaší skutečné zkoušce stejné. Jiná bude také grafická podoba těchto typů úloh.

**1. Pracujte se zadáním úlohy 1 ze zkoušky.**

**A) Přečtěte si PŘÍKLAD, jak vypadá v testu.**

**Čtěte text a vyberte 1 správné řešení pro úkoly 1 - 6. Číslo 0 je příklad.**

Prodám byt 1+1 ve 3. patře cihlového domu v Liberci. V bytě bez balkonu je koupelna, WC a nová okna. Byt je bez nábytku. Stanice tramvaje je 2 minuty pěšky, nedaleko je také park, škola a několik obchodů. Vlakové a autobusové nádraží je 30 minut tramvají od domu. Cena 1 900 000 Kč. Byt je volný od 15. 9. Volat můžete na telefon 227 567 910 (pan Vlasák) od 18 hodin.

PŘÍKLAD

**Ve kterém městě je ten byt?**

- A) V Kolíně.  
 B) V Ostravě.  
 C) V Olomouci.  
 D) V Liberci.

**B) 1. Přečtěte si text a najděte všechna čísla v textu. Čísla podtrhnete.  
 2. Pozorujte odpověď na otázku.**

Prodám byt 1+1 ve 3. patře cihlového domu v Liberci. V bytě bez balkonu je koupelna, WC a nová okna. Byt je bez nábytku. Stanice tramvaje je 2 minuty pěšky, nedaleko je také park, škola a několik obchodů. Vlakové a autobusové nádraží je 30 minut tramvají od domu. Cena 1 900 000 Kč. Byt je volný od 15. 9. Volat můžete na telefon 227 567 910 (pan Vlasák) od 18 hodin.

**Ve kterém patře je ten byt?**

- A) Ve třetím.  
 B) V prvním.  
 C) Ve druhém.  
 D) Ve čtvrtém.



**POZOR:**

Čísla	slova
1 + 1	jedna plus jedna
3.	třetí
2	dvě
15. 9.	patnáctého září

- C) 1. Co je blízko bytu a co není blízko bytu.  
2. Pozorujte odpověď na otázku.

Prodám byt 1+1 ve 3. patře cihlového domu v Liberci. V bytě bez balkonu je koupelna, WC a nová okna. Byt je bez nábytku. Stanice tramvaje je 2 minuty pěšky, nedaleko je také park, škola a několik obchodů. Vlakové a autobusové nádraží je 30 minut tramvají od domu.  
Cena 1 900 000 Kč. Byt je volný od 15. 9. Volat můžete na telefon 227 567 910 (pan Vlasák) od 18 hodin.

Co není blízko bytu?

- A) Park.  
B) Tramvaj.  
C) Nádraží.  
D) Obchody.



**POZOR:** Není = negativní otázka. Nádraží je 30 minut tramvají = není blízko.

- D) 1. Přečtěte si text a najděte datum v textu.  
2. Pozorujte odpověď na otázku.

Prodám byt 1+1 ve 3. patře cihlového domu v Liberci. V bytě bez balkonu je koupelna, WC a nová okna. Byt je bez nábytku. Stanice tramvaje je 2 minuty pěšky, nedaleko je také park, škola a několik obchodů. Vlakové a autobusové nádraží je 30 minut tramvají od domu.  
Cena 1 900 000 Kč. Byt je volný od 15. 9. Volat můžete na telefon 227 567 910 (pan Vlasák) od 18 hodin.

Odkdy můžete v bytě bydlet?

- |                         |         |
|-------------------------|---------|
| A) Od pátého října.     | 5. 10.  |
| B) Od pátého září.      | 5. 9.   |
| C) Od patnáctého října. | 15. 10. |
| D) Od patnáctého září.  | 15. 9.  |



**POZOR:** Datum (15. 9., 6. 12. ...) a slova (patnáctého září, šestého prosince...)

2. Čtete text, v textu podtrhnete řešení a vyberte jednu správnou variantu A, B, C nebo D.

A)

Nabízíme pokoje pro jednoho nebo pro 2 studenty v bytě 3+1 bez balkonu.  
Společná je kuchyň, WC a koupelna. V obývacím pokoji je nábytek, televize a internet. Potraviny jsou asi 5 minut pěšky. V centru Brna, 6 000 Kč/pokoj měsíčně. Volejte denně 13:00 - 17:00 na telefonní číslo 541 325 612.

Co v bytě není?

- A) Kuchyň.  
B) Obývací.  
C) Internet.  
D) Balkon.

B)

Nabízíme pokoje pro jednoho nebo pro 2 studenty v bytě 3+1 bez balkonu. Společná je kuchyň, WC a koupelna. V obývacím pokoji je nábytek, televize a internet. Potraviny jsou asi 5 minut pěšky. V centru Brna, 6 000 Kč/pokoj měsíčně. Volejte denně 13:00 - 17:00 na telefonní číslo 541 325 612.

Kolik korun musíte každý měsíc platit za pokoj?

- A) Pět tisíc.
- B) Šest tisíc.
- C) Sedm tisíc.
- D) Čtyři tisíce.

C)

Nabízíme pokoje pro jednoho nebo pro 2 studenty v bytě 3+1 bez balkonu. Společná je kuchyň, WC a koupelna. V obývacím pokoji je nábytek, televize a internet. Potraviny jsou asi 5 minut pěšky. V centru Brna, 6 000 Kč/pokoj měsíčně. Volejte denně 13:00 - 17:00 na telefonní číslo 541 325 612.

Chcete odpovědět na inzerát. Kdy tam můžete telefonovat?

- A) Ráno.
- B) Dopoledne.
- C) Odpoledne.
- D) V sedm hodin.

### 3. Pracujte se zadáním úlohy 2 ze zkoušky.

A) Přečtěte si PŘÍKLAD, jak vypadá v testu.

PŘÍKLAD

Která informace je správná?

- A) Do té ordinace můžete jít k zubaři.
- B) V tom obchodě můžete nakupovat jídlo.
- C) Do té lékárny můžete jít v neděli dopoledne.
- D) Do té lékárny můžete jít v pondělí dopoledne.



*Lékárna U Apolináře*

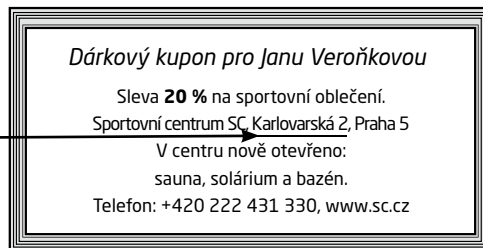
pondělí – pátek: 9:00 - 18:00

sobota: 10:00 - 12:00

neděle: zavřeno

**B) Pozorujte, která informace je správná a která není správná.****Která informace je správná?**

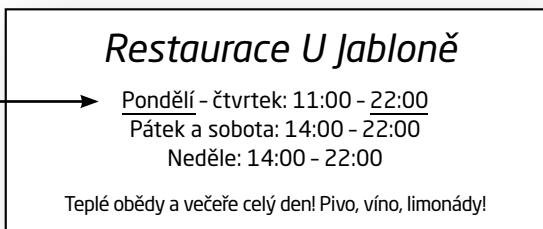
- A) Jana dostala slevu do sportovního centra v Karlových Varech.
- B) **Jana dostala slevu do sportovního centra v Karlovarské ulici.**
- C) Jana dostala slevu do každého sportovního centra v Praze.
- D) Jana dostala 20 % slevu na saunu, solárium a bazén.

**Proč?**

- Karlovarská 2, Praha 5 = adresa - Karlovarská, číslo 2 v Praze 5
- centrum není v Karlových Varech (A)
  - Jana má slevu jenom do centra, které je v ulici Karlovarská (C)
  - Jana dostala slevu 20 % na sportovní oblečení (D)

**Která informace je správná?**

- A) V úterý můžete v té restauraci snídat.
- B) **V pondělí můžete v té restauraci večeřet.**
- C) Do té restaurace můžete jít v neděli dopoledne.
- D) V té restauraci můžete v sobotu v 11 hodin obědvat.

**Proč?**


- V pondělí je otevřeno do 22 hodin - můžete tam večeřet.
- v úterý ráno není otevřeno (A)
  - v neděli dopoledne je zavřeno (otevřeno je až od 14.00) (C)
  - v sobotu je v 11.00 zavřeno (otevřeno je až od 14.00) (D)

**4. Hledejte odpovědi na otázky.**

A)

**Která informace je správná?**

- A) Můžete mít kurz na pět týdnů.
- B) Do té autoškoly můžete chodit v zimě.
- C) Do té autoškoly můžete chodit v červnu.
- D) Do té autoškoly můžete volat pro informace.



**Autoškola Prošek & syn**

Intenzivní kurzy - řídičské průkazy pro osobní auta. Kurzy na 2, 3 nebo 4 týdny v červenci, srpnu a v září.

**Informace na [www.autoskola-prosek.cz](http://www.autoskola-prosek.cz) nebo na telefonu 775 916 748.**

B)

**Která informace je správná?**

- A) V obchodě Bílý kůň je třicet procent sleva.  
 B) V obchodě Bílý kůň máte 25. května slevu.  
 C) V obchodě Bílý kůň si můžete koupit knihy.  
 D) V obchodě Bílý kůň neprodávají knihy pro děti.

C)

**Která informace je správná?**

- A) Centrum A.A.K. je v ulici Želivského.  
 B) Do centra A.A.K. můžete jet metrem.  
 C) V centru A.A.K. nemůžete jít do bazénu.  
 D) V centru A.A.K. zaplatíte za hodinu 150 korun.

D)

**Která informace je správná?**

- A) Daniel pracuje od osmi hodin.  
 B) Daniel pracuje dopoledne.  
 C) Daniel pracuje v noci.  
 D) Daniel nemá telefon.

E)

**Která informace je správná?**

- A) Čtvrtého května otevřou v Olomouci nový obchodní dům.  
 B) Druhého května budou v obchodním domě Haná slevy na oblečení.  
 C) Každý zákazník bude mít v obchodním domě Haná zdarma jídlo a pití.  
 D) Každý zákazník bude mít v obchodním domě Haná druhého dubna slevu.



## Knihkupectví Bílý kůň

Knihy a časopisy pro děti a pro dospělé!  
 Od 25. 6. do 28. 6. sleva 20 %  
 na všechny knihy.

## Sportovní centrum A.A.K.

Vinohradská 150, Praha 2

- stanice metra Želivského
- fitness, solárium, bazén
- první návštěva zdarma
- další návštěvy: 100 korun/hodina

## Taxi

Daniel Brázda  
 taxikář

Denně od 21:00 do 6:00.

**Mobil: +420 777 568 231**

## Město Olomouc otevírá v pátek 2. 4. nový obchodní dům Haná.


Celý den velké slevy na všechno.  
 Slavnostní otevření bude  
 v 20:00 hodin.  
 Pro každého zákazníka nápoj zdarma!



5. Pracujte se zadáním úlohy 3 ze zkoušky.

A) Text patří k obrázku. Pozorujte PŘÍKLAD.


PŘÍKLAD



**Univerzita Karlova**  
 nabízí nové jazykové kurzy  
češtiny pro cizince, obchodní  
 angličtiny  
 a dalších 10 jazyků.  
 První hodina zdarma!  
 Volejte 222 909 557.

TEXT

PŘÍKLAD



Česká republika  
 učitel  
 studenti

OBRÁZEK


B) Pozorujte obrázky.

**Vážení cestující,**  
 stanice metra Vltavská  
 bude dne 9. dubna uzavřena.  
 Omlouváme se.

datum  
 jméno stanice  
 metro  
 uzavřena



metro  
 muž



C ) Najděte na obrázku a v textu, proč patří dohromady. Obrázky patří k textu.

**Dostavte se na kontrolu**

k zubní lékařce MUDr. Pavelkové  
v úterý 27. 5. v 10.15



pacientka zubařka




pacientka zubařka

1. Kdo je to?


2. Jsou obrázky stejné?

6. Spojte informace na obrázku a informace v textu.



**Obchodní dům ALFRED**


bude od 1. srpna do 30. srpna  
uzavřen. Naši zákazníci mohou  
nakupovat v obchodním domě  
ALFRED na stanici metra Vltavská.



**Vážení zákazníci,**

otevíváme nový obchod s elektronikou ALFI  
(počítače, televizory, fotoaparáty, kamery).  
Otevřeno denně od osmi do pěti hodin.

Těšíme se na Vaši návštěvu!



**Firma AGAMA nabízí  
kurzy práce s počítačem:**

jak psát dokumenty, dopisy a e-maily.  
Cena: 2300 Kč / 10 hodin.  
Začínáme v sobotu 9. dubna tohoto roku.  
Další informace na  
[www.agama.cz](http://www.agama.cz)  
nebo na telefonu 556 701 529.

7. Pracujte se zadáním úlohy 4 ze zkoušky.

A) Přečtěte si PŘÍKLAD, jak vypadá v testu.

**Adresát**

**Předmět**

**Text e-mailu**

Vážená **0.** ..... ředitelko,

moje dcera Irena je **1.** ..... a zítra dopoledne musíme jet k lékaři.  
Budeme tam až do 12 hodin.

Přijdu do **2.** ..... ve 12.30, ale odpoledne pak budu v práci až do sedmi **3.** ..... večer.  
Je to tak možné? Moc **4.** ..... a děkuji.

S **5.** .....  
Eva Vaňková

A	B	C	D	E	F	G
hodin	pozdravem	se omlouvám	nemocná	týden	práce	paní

Text cvičení	Co chybí / otázka	Doplňte
Vážená .....ředitelko	oslovení - kdo	paní
Irena je .....	jaká	nemocná
Přijdu do .....	kam	práce
do sedmi ..... večer	čas	hodin
Moc ..... a děkuji	formální omluva	se omlouvám
S .....	rozloučení - formální pozdrav	pozdravem

## B) Doplňte slova z nabídky.

**POZVÁNKA**

Moji milí **0.** ..... ,

zvu Vás v pátek dvacátého **1.** ..... na oslavu svých narozenin.

Budeme tam až do 12 hodin.

Oslava bude **2.** ..... restauraci U Kotvy, Mánesova ulice 23, Brno 2. Jede tam tramvaj

**3.** ..... 6 a 18, zastávka Újezd. **4.** ..... je hned vedle zastávky.

**5.** ..... na Vás čekat v 19.00 hodin.

Těším se

Tomáš Klempíř

A	B	C	D	E	F	G
číslo	Budu	v	listopadu	Restaurace	Pozval	kamarádi

Text cvičení	Co chybí / otázka	Doplňte
Moji milí .....	kdo	kamarádi
v pátek dvacátého .....	datum	
Oslava bude ..... restauraci	kde	
Jede tam tramvaj ..... 6 a 18	číslo	
..... je hned vedle	co - místo	
..... na Vás čekat	sloveso	

## D. MODELOVÉ VERZE ZKOUŠKY ZE ČTENÍ

Tato část příručky obsahuje 2 modelové verze zkoušky ze čtení. **Upozornění:** Tato část zkoušky slouží jen k přípravě a nebude ve vaší zkoušce úplně stejná. Jiná bude také grafická podoba této části zkoušky.

### 1. verze

#### ÚLOHA 1

Čtěte text a vyberte 1 správné řešení pro úkoly 1 – 6. Číslo 0 je příklad.

Hledám rodinný dům s velkou zahradou u Prahy, nemám zájem o dům na vesnici. Potřebuju 2 nebo 3 pokoje a garáž. Blízko musí být potraviny, škola a zastávka autobusu nebo vlakové nádraží. Cena do 4 000 000 Kč. Koupím hned a rychle. Chci bydlet od 1. 6. Můžete volat od pondělí do pátku na telefon 777 809 311 od 8:00 do 12:00 – Milan Novák, Brno.

#### PŘÍKLAD

##### 0. Co chce pan Novák?

- A) Prodat zahradu.
- B) Vyměnit dům.
- C) Prodat dům.
- D) Koupit dům.

##### 1. Kde musí ten dům být?

- A) V Brně.
- B) V Praze.
- C) Na vesnici.
- D) Blízko Prahy.

##### 2. Co musí dům mít?

- A) Garáž.
- B) Čtyři pokoje.
- C) Malou zahradu.
- D) Jeden velký pokoj.

##### 3. Co musí být blízko domu?

- A) Autobusové nádraží.
- B) Zastávka tramvaje.
- C) Obchodní dům.
- D) Škola.

##### 4. Kolik korun dům může stát?

- A) Maximálně čtyři miliony.
- B) Maximálně tři miliony.
- C) Čtyři miliony a více.
- D) Pět milionů.

##### 5. Kdy chce začít pan Novák v domě bydlet?

- A) V červenci.
- B) V červnu.
- C) V květnu.
- D) V srpnu.

##### 6. Kdy můžete panu Novákovi telefonovat?

- A) Každý den odpoledne.
- B) Každý den dopoledne.
- C) Dopoledne, ale ne o víkendu.
- D) Odpoledne, ale ne o víkendu.



## ÚLOHA 2

Čtěte texty a vyberte 1 správné řešení pro úkoly 7 – 11. Číslo 0 je příklad.

## PŘÍKLAD

## 0. Která informace je správná?

- A) Do té ordinace můžete jít k zubaři.  
 B) V tom obchodě můžete nakupovat jídlo.  
 C) Do té lékárny můžete jít v neděli dopoledne.  
 D) Do té lékárny můžete jít v pondělí dopoledne.



## Lékárna U Apolináře

pondělí – pátek: 9:00 – 18:00  
 sobota: 10:00 – 12:00  
 neděle: zavřeno

## 7. Která informace je správná?

- A) Do té ordinace můžete jít v pondělí ve čtyři.  
 B) Do té ordinace můžete jít v úterý dopoledne.  
 C) Do té ordinace můžete jít v pondělí k zubaři.  
 D) Do té ordinace můžete jít v pátek odpoledne.

Zubní ordinace

## MUDr. Josef Krátký

Pondělí, středa: 9:00 – 14:30 hodin  
 Úterý, čtvrtek: 13:00 – 18:00  
 Pátek: 9:00 – 12:00

## 8. Která informace je správná?

- A) Novou restauraci otevírají 22. července.  
 B) Nová restaurace se jmenuje Jabloňová.  
 C) Na té oslavě musíte platit za jídlo.  
 D) Ta oslava je v ulici Pod Věží.

Zveme Vás na slavnostní otevření nové

## Restaurace Pod Věží

Kdy: 22. 7. v 18:00 hodin  
 Kde: Jabloňová 458, Liberec  
 Jídlo a pití ZDARMA.

## 9. Která informace je správná?

- A) Aleš může koupit v obchodě PARIS šaty pro manželku.  
 B) Aleš může koupit v březnu v obchodě PARIS oblečení.  
 C) Aleš může jít do obchodu PARIS do Pražské ulice.  
 D) Aleš nemůže do obchodu PARIS zatelefonovat.

## Pánské oděvy PARIS

Dárkový kupon pro **Aleše Novotného**  
 na nákup za 1 000 korun.  
 Košile, saka, kalhoty ...  
 Dárkový kupon platí od 6. 3. do 12. 3.  
**PARIS - Novodvorská 14, Praha 10**  
**Telefon: +420 226 369 552**

## 10. Která informace je správná?

- A) V říjnu mají v kadeřnictví Laura slevu pro zákazníky.  
 B) V září mají v kadeřnictví Laura slevu pro zákazníky.  
 C) V kadeřnictví Laura bude padesát procent sleva.  
 D) Kadeřnictví Laura je pro ženy a děti.

Kadeřnictví pro ženy i muže

## Kadeřnictví LAURA

Od 5. 9. sleva 30 %  
 pro všechny zákazníky.

## 11. Která informace je správná?

- A) Ten obchod má zavřeno celý srpen.  
 B) Do toho obchodu můžete jít 16. srpna.  
 C) V tom obchodě můžete koupit oblečení.  
 D) V tom obchodě můžete nakupovat jídlo.

## Potraviny Bílý kůň

15. 8. – 28. 8. ZAVŘENO: DOVOLENÁ!

**ÚLOHA 3**

Čtěte texty 12 – 15 a pak vyberte správný obrázek A – E pro každý text.  
 Pozor, máte 4 texty, ale máte 5 obrázků. Nebudete potřebovat 1 obrázek.  
 Text 0 a obrázek F jsou příklad.

0. PŘÍKLAD



**Univerzita Karlova**  
 nabízí nové jazykové  
 kurzy češtiny pro cizince,  
 obchodní angličtiny  
 a dalších 10 jazyků.  
 První hodina zdarma!  
 Volejte 222 909 557.

12. Komu:  
 Kopie:

Vážená paní Kotková,  
 děkujeme za Váš nákup  
 (1x pánská košile, 2x tmavé kalhoty).  
 Zaplaťte prosím 2 500 Kč do 29. 8.,  
 potom Vám zboží pošleme poštou.  
 Vaše AG Móda

13.

**Vážení zákazníci,**  
**náš obchod s oblečením**  
**bude od 29. 8. do konce**  
**srpna uzavřen.**  
**Omlouváme se a těšíme**  
**se na Vaši návštěvu**  
**v září.**

14.

**Nový obchod AG MÓDA**


má pro Vás dámské šaty, kostýmy, trička  
 a košile. V září budou mít všichni  
 zákazníci 20 % slevu.

15.

**Obchod SVĚT ELEKTRO**

nabízí v sobotu 29. 8. slevu 20 %  
 na televize, počítače a ledničky.  
 Otevřeno od 8:30.

A



B



C



D



E



~~F~~



## ÚLOHA 4

Čtete text a doplňte slova A – F. Pozor, musíte doplnit 5 slov, ale máte 6 slov.  
Nebudete potřebovat 1 slovo. Číslo 0 a slovo G jsou příklad.

Komu:

Kopie:

Ahoj Marku,  
moc se omlouvám, ale **0.** ..... přijít na oslavu Tvých třicátých **16.** ..... Bohužel budu od 24. srpna na **17.** ..... v Itálii. Vrátním se druhého **18.** ....., pak s Tebou můžu narozeniny oslavit. Určitě Ti hned po dovolené **19.** .....

Přeju Ti hodně štěstí, **20.** ..... a také hezkou oslavu.

Zdraví Tě  
Pavel

A	B	C	D	E	F	G
dovolené	září	zdraví	zavolám	narozenin	hodně	nemůžu



## Odpovědní list

### Úloha 1

Označte křížkem (X) 1 správné řešení. Číslo 0 je příklad.

0	A	B	C	X
1	A	B	C	D
2	A	B	C	D
3	A	B	C	D
4	A	B	C	D
5	A	B	C	D
6	A	B	C	D

### Úloha 2

Označte křížkem (X) 1 správné řešení. Číslo 0 je příklad.

0	A	B	C	X
7	A	B	C	D
8	A	B	C	D
9	A	B	C	D
10	A	B	C	D
11	A	B	C	D

### Úloha 3

Označte křížkem (X) 1 správné řešení. Číslo 0 a řešení F jsou příklad.

0	A	B	C	D	E	X
12	A	B	C	D	E	
13	A	B	C	D	E	
14	A	B	C	D	E	
15	A	B	C	D	E	

**Odpovědní list****Úloha 4** \_\_\_\_\_

Označte křížkem (X) 1 správné řešení. Číslo 0 a slovo G jsou příklad.

0	A	B	C	D	E	F	X
16	A	B	C	D	E	F	
17	A	B	C	D	E	F	
18	A	B	C	D	E	F	
19	A	B	C	D	E	F	
20	A	B	C	D	E	F	

## 2. verze

## ÚLOHA 1

Čtete text a vyberte 1 správné řešení pro úkoly 1 – 6. Číslo 0 je příklad.

Česká restaurace v Olomouci Rapír hledá rychlého a dobrého kuchaře. Čekáme praxi 2 roky a více, řidičský průkaz a zájem o českou kuchyni. Nabízíme plat 20 000 Kč za měsíc a práci s mladými lidmi. Další informace na telefonu 556 873 524 od 13:00 do 16:00 nebo v naší restauraci (ulice Pražská, zastávka tramvaje Envelopa). Začnete pracovat 1. září.

PŘÍKLAD

0. Kde je restaurace Rapír?

- A) V Brně.
- B) V Praze.
- C) V Ostravě.
- D) V Olomouci.

1. Koho restaurace Rapír hledá?

- A) Řidiče.
- B) Čišníka.
- C) Kuchaře.
- D) Mladé lidi.

2. Co ten člověk nemusí mít?

- A) Zájem o českou kuchyni.
- B) Dva roky praxe a více.
- C) Řidičský průkaz.
- D) Auto.

3. Kolik peněz za měsíc bude vydělávat ten člověk?

- A) Dvacet tisíc.
- B) Dvanáct tisíc.
- C) Devatenáct tisíc.
- D) Dvacet dva tisíc.

4. Kdy ten člověk může volat do restaurace?

- A) Dopoledne.
- B) Odpoledne.
- C) Večer.
- D) Ráno.

5. Kde je restaurace Rapír?

- A) Blízko Prahy.
- B) Blízko tramvaje.
- C) Blízko Olomouce.
- D) Blízko restaurace Envelopa.

6. Odkdy může ten člověk v restauraci Rapír pracovat?

- A) Od 1. 1.
- B) Od 1. 8.
- C) Od 1. 9.
- D) Od 1. 10.



## ÚLOHA 2

Čtěte texty a vyberte 1 správné řešení pro úkoly 7 – 11. Číslo 0 je příklad.

## PŘÍKLAD

## 0. Která informace je správná?

- A) Do té ordinace můžete jít k zubaři.  
 B) V tom obchodě můžete nakupovat jídlo.  
 C) Do té lékárny můžete jít v neděli dopoledne.  
 D)  Do té lékárny můžete jít v pondělí dopoledne.

**Lékárna U Apolináře**

pondělí – pátek: 9:00 – 18:00  
 sobota: 10:00 – 12:00  
 neděle: zavřeno

## 7. Která informace je správná?

- A) Obchod Móda plus má 23. 9. zavřeno.  
 B) V tom obchodě můžete chodit na jaře.  
 C) V tom obchodě můžete koupit oblečení.  
 D) Obchod Móda plus je v ulici Plzeňská číslo 3.

Zveme Vás na otevření nového obchodu

**MÓDA PLUS!**

Kalhoty, košile a jiné oblečení  
 pro ženy i muže.

Kdy: tento pátek 23. 9. od 17. hodin.  
 Kde: Borská ulice 5, Plzeň 3.

hodin.

## 8. Která informace je správná?

- A) Adam nemá telefon.  
 B) Adam se jmenuje Pražský.  
 C) Adam je ředitel autoškoly.  
 D) Adam pracuje v autoškolě.

**AUTOŠKOLA SVĚT**

Adam Kupšina - Učitel autoškoly

Pražská 25/169, Karlovy Vary 5, 360 05  
 Mobil: 778 569 336  
 e-mail: a.kupsina@contact.cz

## 9. Která informace je správná?

- A) V tom kurzu se můžete učít česky.  
 B) Do toho kurzu můžete chodit na jaře.  
 C) Informace o tom kurzu můžete mít od 7. srpna.  
 D) Ten kurz nabízí ubytování, knihy a jídlo zdarma.

**Univerzita Karlova**

nabízí letní kurzy češtiny pro cizince.  
 Kurzy jsou od 7. 7. do 30. 7. a od 3. 8. do 28. 8.  
 Knihy, ubytování a jídlo nejsou v ceně kurzu!  
 Informace: [www.cuni.cz](http://www.cuni.cz) nebo na telefonu  
 +420 222 556 698.

## 10. Která informace je správná?

- A) V 1. patře můžete koupit rádio.  
 B) Ve 2. patře můžete koupit tričko.  
 C) Ve 3. patře můžete koupit noviny.  
 D) Ve 4. patře můžete koupit kalhoty.

**Obchodní dům TARA – plán**

Přízemí – potraviny

1. patro – dámské oblečení
2. patro – pánské oblečení
3. patro – elektronika
4. patro – restaurace a kavárna

## 11. Která informace je správná?

- A) Ta ordinace je pro děti a pro dospělé.  
 B) Ta ordinace má otevřeno v sobotu dopoledne.  
 C) Ta ordinace má otevřeno v pondělí odpoledne.  
 D) Ta ordinace má otevřeno v pátek od osmi hodin.

**MUDr. Jana Volencová**

praktická lékařka pro dospělé

**Ordinační hodiny:**

Pondělí – čtvrtek: 8:00 – 12:30,  
 14:00 – 17:30  
 Pátek a víkend: ZAVŘENO

**ÚLOHA 3**

**Čtěte texty 12 – 15 a pak vyberte správný obrázek A – E pro každý text. Pozor, máte 4 texty, ale máte 5 obrázků. Nebudete potřebovat 1 obrázek. Text 0 a obrázek F jsou příklad.**

**0. PŘÍKLAD**



**Univerzita Karlova**  
nabízí nové **jazykové kurzy** češtiny pro cizince, obchodní angličtiny a dalších 10 jazyků. První hodina zdarma! Volejte 222 909 557.

**12.**

**Vážený pane Čáslavský,**

dostavte se na kontrolu k očnímu lékaři v pátek 27. 9. v 9:15. Děkuji.

Ordinace MUDr. Havlase,  
Otakara Nejedlého 5,  
702 00 Ostrava

**13.**

**POZOR!**

Linka metra A  
bude v sobotu 27. 9.  
uzavřena – rekonstrukce.

**14.**

Komu:  
Kopie:

Vážení rodiče,

v úterý 27. 9. pojedje třída 3.B plavat do bazénu v Kolíně. Vaše dítě s sebou potřebuje plavky, ručník, svačinu a 10 Kč na vstup.


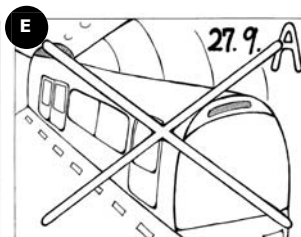

Děkuji.  
Hana Kolářová

**15.**

**INDIGO**

**Nová kavárna na náměstí!**

Mnoho druhů kávy i čaje,  
nealkoholické nápoje, dorty.  
Otevřeno denně 8:00 – 17:00.  
Celé září sleva 10 %!



## ÚLOHA 4

Čtěte text a doplňte slova A – F. Pozor, musíte doplnit 5 slov, ale máte 6 slov. Nebudete potřebovat 1 slovo. Číslo 0 a slovo G jsou příklad.

Komu:  
Kopie:

Ahoj Jano,

**0.** .... , ale zítra bohužel nemůžu **16.** .... na návštěvu. Mám **17.** .... děti a odpoledne musím jet k lékaři. Budeme tam až do 17 hodin, pak musím doma ještě **18.** .... Zavolám Ti ve **19.** .... dopoledne. Těším se na Tebe, možná budeme moct přijít už příští **20.** ....

Ahoj Klára

A	B	C	D	E	F	G
nemocné	čtvrtek	zítra	přijít	týden	pracovat	omlouvám se

## Odpovědní list

### Úloha 1

Označte křížkem (X) 1 správné řešení. Číslo 0 je příklad.

0	A	B	C	X
1	A	B	C	D
2	A	B	C	D
3	A	B	C	D
4	A	B	C	D
5	A	B	C	D
6	A	B	C	D

### Úloha 2

Označte křížkem (X) 1 správné řešení. Číslo 0 je příklad.

0	A	B	C	X
7	A	B	C	D
8	A	B	C	D
9	A	B	C	D
10	A	B	C	D
11	A	B	C	D

### Úloha 3

Označte křížkem (X) 1 správné řešení. Číslo 0 a řešení F jsou příklad.

0	A	B	C	D	E	X
12	A	B	C	D	E	
13	A	B	C	D	E	
14	A	B	C	D	E	
15	A	B	C	D	E	

**Odpovědní list****Úloha 4** \_\_\_\_\_

Označte křížkem (X) 1 správné řešení. Číslo 0 a slovo G jsou příklad.

0	A	B	C	D	E	F	X
16	A	B	C	D	E	F	
17	A	B	C	D	E	F	
18	A	B	C	D	E	F	
19	A	B	C	D	E	F	
20	A	B	C	D	E	F	



## III. kapitola POSLECH

### A. ZÁKLADNÍ INFORMACE O POSLECHU PRO UCHAZEČE

#### Co dělám při zkoušce z poslechu?

Poslechnete si různé texty (dialogy a monology) a rozhodnete, které informace jste slyšel(a), kde je možné je slyšet, a zapíšete slyšené číselné informace.

#### Co dostanu od učitele(ky) při poslechu?

Při poslechu dostanete odpovědní list a zadání stejně jako při čtení.

#### Je odpovědní list stejný jako při čtení a vyplňuji ho stejně?

Ano, odpovědní list je stejný a vyplňujete ho stejně jako při čtení.

#### Proč mám odpovědní list a text zadání při poslechu?

V textu zadání máte úlohy s příkladem a jednotlivé úlohy. Odpovědi ale píšete na odpovědní list stejně jako při čtení.

#### Proč mám u úloh příklad?

Příklad vám ukazuje, které informace máte hledat a jakým způsobem. Než začnete úlohu řešit, vždy se podívejte na příklad. Máte celkem 4 příklady, protože u poslechu jsou 4 úlohy.

#### Čte text učitel(ka), nebo je text na CD?

Učitel(ka) text nečte. Text slyšíte z CD. Při nahrávce musíte pozorně poslouchat.

#### Kolikrát slyším text?

Text slyšíte vždy 2x.

#### Na co si mám dát pozor při poslechu?

Úlohy musíte řešit během nahrávky, nemůžete čekat na konec, protože na konci máte jen 2 minuty na přečtení všech odpovědí. Při práci se musíte dobře soustředit. Nezapomeňte si vždy přečíst příklad, nahrávka vám to připomene.

#### Je nějaká přestávka při poslechu?

Při poslechu není žádná přestávka. Poslech končí 2 minuty po posledním slyšeném textu.

#### Jak dlouho můžu pracovat?

Tempo práce určuje nahrávka. Při poslechu prakticky nemusíte sledovat čas.

#### Kolik dostanu bodů za každou úlohu při poslechu?

Poslech má celkem 4 úlohy. Každá úloha má 5 úkolů. Můžete tedy celkem dostat 20 bodů. Každý úkol je za 1 bod.

#### Kolik bodů potřebuju ke splnění poslechu?

Potřebujete dostat minimálně 12 bodů.

#### Je nějaká přestávka po poslechu?

Po této aktivitě není žádná přestávka. Učitel sebere odpovědní listy, pak sebere zadání a začne další část zkoušky.



## B. PŘÍPRAVNÁ CVIČENÍ

Tato cvičení vám pomohou připravit se na zkoušku z poslechu.

**Upozornění:** Nezapomeňte se podívat do Klíče, najdete tam všechna správná řešení pro část B, C a D.

### 1. Poslechněte si a запиšte rychle číslovky, které slyšíte.

 CD 1/1  
CD 1/2  
CD 1/3

**Příklad:** nula = 0

- a) .....
- b) .....
- c) .....

### 2. Poslechněte si a запиšte, v kolik hodin odjíždí vlak z nádraží.

 CD 1/4

**Příklad:** jedenáct hodin osm minut = 11.08

.....

### 3. Poslechněte si a запиšte, kolikátého je dnes.

 CD 1/5

**Příklad:** pátého dubna = 5. 4.

.....

### 4. Poslechněte si a запиšte číslo telefonu.

 CD 1/6

**Příklad:** čtyři sta devadesát jedna pět set dvacet tři sedm set čtyřicet = 491 523 740

.....

### 5. Poslechněte si a запиšte číselnou informaci.

 CD 1/7

1. Pan Novák bydlí v pokoji číslo .....
2. Modré šaty ve velikosti ..... stojí 678 Kč.
3. Město Olomouc má poštovní směrovací číslo ..... 00.
4. Paní Nováková se narodila ..... srpna roku 1978 v Praze.
5. Restaurace U Holubů otevírá ve 12 hodin a zavírá ve ..... hodin.
6. Alena měří ..... cm a váží 67 kg.
7. Jízdenka stojí 26 Kč a platí ..... minut.
8. Letadlo OK ..... do Moskvy má odlet v 21.25 hod.
9. Sejdeme se 16. prosince v ..... hodin.
10. V zámku je otevřeno každý den od 1. června do 31. října. Dne ..... je zavřeno.

**6. Poslechněte si 2x 5 textů a vyberte správnou odpověď.** CD 1/8**1.** Kdy se narodila Kamila Nováková?

- a) 18. 06. 1977   b) 08. 07. 1977   c) 18. 07. 1970   d) 08. 06. 1970

**2.** Jaká teplota bude zítra?

- a) 13 °C   b) 44 °C   c) 14 °C   d) 34 °C

**3.** Jak daleko je hotel?

- a) 30 metrů   b) 13 metrů   c) 300 metrů   d) 330 metrů

**4.** Kolik váží pan Novák?

- a) 80 kg   b) 88 kg   c) 98 kg   d) 90 kg

**5.** Kolik měří dívka?

- a) 170 cm   b) 70 cm   c) 117 cm   d) 177 cm

**7. Poslechněte si 2x tyto věty a řekněte, kde je můžete slyšet.** CD 1/9**a)**

Tahle černá kabelka stojí 835 Kč.	Ve vlaku.
Prosil bych dva lístky na film v 18.30.	V recepci v hotelu.
V České Třebové musíte přestoupit na rychlík.	V obchodě.
Musíte jít na rentgen. Ruka je asi zlomená.	V kině.
Promiňte, ale v koupelně neteče teplá voda.	V nemocnici.

**b)**

	Na nádraží.
	V restauraci.
	V metru.
	V realitní kanceláři.
	Na ulici.

**8. Poslechněte si 2x tyto dialogy a řekněte, kde je možné je slyšet.** CD 1/10

1. ....
2. ....
3. ....
4. ....
5. ....

**9. Poslechněte si 2x dialogy a vyberte, kdo spolu mluví v dialogu.** CD 1/11**1. dialog**

- a) policista a řidička b) policistka a řidič c) hasič a řidička

**2. dialog**

- a) lékař a pacientka b) lékařka a pacient c) zdravotní sestra a pacient

**3. dialog**

- a) číšník a host b) servírka a host d) ředitelka a klient/zákazník

**4. dialog**

- a) průvodčí a cestující b) řidič a cestující c) dva cestující

**5. dialog**

- a) matka a syn b) dcera a otec b) babička a chlapec

**10. Poslechněte si 2x předpověď počasí na tento týden a na příští týden a doplňte tabulku.** CD 1/12**a) bouřka, b) déšť, c) jasno, d) mráz, e) slabý vítr, f) silný vítr, g) sníh, h) zataženo**

Text cvičení	Předpověď 1 - tento týden	Předpověď 2 - příští týden
Pondělí		
Úterý		
Středa		
Čtvrtek		
Pátek		
Sobota		
Neděle		

## C. TYPY ÚLOH

Tato cvičení vám pomohou připravit se na některé typy úloh, se kterými se setkáte ve zkoušce z poslechu.

**Upozornění:** Tyto typy úloh nemusí být ve vaší skutečné zkoušce stejné. Jiná bude také grafická podoba těchto typů úloh.

### 1. Poslechněte si 2x, co budou dělat Monika a David.



#### Ted' odpovězte na otázky.

1. Co chce dělat David?
2. Kdy chce David lyžovat?
3. Co ještě můžou Monika a David dělat o víkendu?
4. Chce Monika lyžovat?
5. Co chce dělat?
6. Chce David hrát stolní tenis?
7. Proč David říká slovo „bazén“?
8. Co chce dělat?
9. Chce Monika také plavat?
10. Co budou dělat Monika a David?

#### Poslechněte si znovu a vyberte správnou odpověď.

Co budou dělat Monika a David o víkendu?

- A) Plavat.
- B) Lyžovat.
- C) Hrát stolní tenis.
- D) Chodit na procházky.

### 2. Poslechněte si 2x, kde čeká ten muž.



#### Ted' odpovězte na otázky.

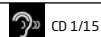
1. Kde je Jana?
2. Kde je banka?
3. Má Jana čas?
4. Může pro něho jet autem?
5. Kde je její muž?
6. Proč nemůže jít pěšky?
7. Co musí nést?
8. Kam jede Jana z banky?
9. Jak se dostane její muž domů?
10. Kde čeká ten muž?

#### Poslechněte si znovu a vyberte správnou odpověď.

Kde čeká ten muž?

- A) U banky.
- B) Na nádraží.
- C) Na náměstí.
- D) U nemocnice.



**3. Poslechněte si 2x dialog a odpovězte.****Kdy má David narozeniny?**

- A) 24. července.
- B) 24. června.
- C) 10. července.
- D) 10. června.

**4. Poslechněte si 2x, které slevy nabízejí v drogerii. Nezapomeňte si zapsat čtyři čísla, která uslyšíte.****Ted' odpovězte na otázky.**

1. Kde jsou slevy?
2. Které zboží je dnes levné?
3. Napište všechna čísla, která slyšíte.
4. Napište k číslu zboží.
5. Kolik stojí toaletní papír?
6. Kolik stojí zubní pasta Perla?
7. Kolik stojí šampon na vlasy?
8. Kolik stál šampon na vlasy včera?
9. Šampon má v textu 2 ceny. Která cena je důležitá?
10. Proč je v otázce slovo „ted“?

**Poslechněte si znovu a vyberte správnou odpověď.****Kolik stojí ted' šampon na vlasy?**

- A) 44 Kč.
- B) 60 Kč.
- C) 58 Kč.
- D) 72 Kč.

**5. Poslechněte si 2x hlášení a odpovězte.****Kolik minut má vlak zpoždění?**

- A) 10 minut.
- B) 15 minut.
- C) 25 minut.
- D) 35 minut.

**6. Poslechněte si 2x dialog a odpovězte.****Kde ti lidé spolu mluví?**

- A) V kavárně.
- B) V nemocnici.
- C) V lékárně.
- D) V cukrárně.

**7. Poslechněte si 2x dialog a odpovězte.****Kde ti lidé spolu mluví?**

- A) Na koncertě.
- B) V divadle.
- C) V kině.
- D) Na ulici.
- E) V autobuse.
- F) Ve škole.

**8. Poslechněte si 2x dialog a odpovězte.****Kde ti lidé spolu mluví?**

- A) Na návštěvě.
- B) Na poště.
- C) Na letišti.
- D) U lékaře.
- E) U zubaře.
- F) V divadle.
- G) Ve vlaku.
- H) V autobuse.

**9. Poslechněte si 2x dialog a napište odpověď.**

Muž bydlí v pokoji číslo \_\_\_\_\_.

**10. Poslechněte si 2x dialog a napište odpověď.**

Žena zaplatila za dítě \_\_\_\_\_ korun.



## D. MODELOVÉ VERZE ZKOUŠKY Z POSLECHU

Tato část příručky obsahuje 2 modelové verze zkoušky z poslechu. **Upozornění:** Tato část zkoušky slouží jen k přípravě a nebude ve vaší zkoušce úplně stejná. Jiná bude také grafická podoba této části zkoušky.

### 1. verze

#### ÚLOHA 1

*Poslechněte si 5 dialogů. Každý dialog uslyšíte 2x. Pak vyberete 1 správné řešení pro úkoly 1 - 5. Číslo 0 je příklad.*



##### PŘÍKLAD

**0. V kolik hodin přijde Jana?**

- A) Ve čtyři.
- B) V pět.
- C) V osm.
- D) V devět.

*Teď si přečtete úkoly 1 - 5. Máte na to 1 minutu.*

**1. Kde je lékárna?**

- A) U pošty.
- B) U nádraží.
- C) U náměstí.
- D) U supermarketu.

**2. Kolik stál oběd?**

- A) 167 korun.
- B) 114 korun.
- C) 125 korun.
- D) 122 korun.

**3. V kolik hodin začíná Markéta pracovat?**

- A) V osm hodin.
- B) V devět hodin.
- C) V deset hodin.
- D) V jedenáct hodin.

**4. Kdy má David narozeniny?**

- A) 24. července.
- B) 24. června.
- C) 10. července.
- D) 10. června.

**5. Co bolí Renatu?**

- A) Noha.
- B) Břicho.
- C) Ruka.
- D) Hlava.



**ÚLOHA 2**

*Poslechněte si 5 textů. Každý text uslyšíte 2x. Pak vyberete 1 správné řešení pro úkoly 6 - 10. Číslo 0 je příklad.*

**PŘÍKLAD**

**0. Kolik stojí odpoledne vstupenka pro děti?**

- A) 22 Kč.
- B) 80 Kč.
- C) 100 Kč.
- D) 130 Kč.

*Ted' si přečtete úkoly 6 - 10. Máte na to 1 minutu.*

**6. Kde bude lékárna?**

- A) V přízemí.
- B) V 1. patře.
- C) Ve 2. patře.
- D) Ve 3. patře.

**7. V kolik hodin odjede vlak?**

- A) V 18:10.
- B) V 18:15.
- C) V 18:25.
- D) V 18:50.

**8. Kolik stojí kilo hrušek?**

- A) 19 Kč.
- B) 15 Kč.
- C) 22 Kč.
- D) 25 Kč.

**9. Kde mají volné pokoje?**

- A) V hotelu.
- B) V kempu.
- C) V hostelu.
- D) V penzionu.

**10. Kdy bude pršet?**

- A) V pondělí.
- B) V pátek.
- C) V sobotu.
- D) V neděli.



## ÚLOHA 3

**Podívejte se na tabulku, kde vidíte příklad – dialog 0. Poslechněte si dialog 0. Podívejte se na správné řešení – 1 místo, kde spolu osoby mluví.**

## PŘÍKLAD

## Dialog 0 – místo

A) Ve vlaku.	B) Na recepci.	C) V obchodě.	D) Na poště.
E) Na nádraží.	F) V divadle.	G) V kině.	H) V restauraci.

**Ted' si poslechněte 5 dialogů. Každý dialog uslyšíte 2x. Pak vyberete 1 správné řešení – 1 místo (A, B, C, D, E, F, G, H), kde osoby mluví. Pozor, uslyšíte 5 dialogů (11 – 15), ale v tabulce je 8 různých míst.**

**Nejdříve si přečtěte možnosti A – H u dialogů 11 – 15. Máte na to 1 minutu.**

## Dialog 11 - místo

A) Ve vlaku.	B) Na recepci.	C) V obchodě.	D) Na poště.
E) Na nádraží.	F) V divadle.	G) V kině.	H) V restauraci.

## Dialog 12 - místo

A) Ve vlaku.	B) Na recepci.	C) V obchodě.	D) Na poště.
E) Na nádraží.	F) V divadle.	G) V kině.	H) V restauraci.

## Dialog 13 - místo

A) Ve vlaku.	B) Na recepci.	C) V obchodě.	D) Na poště.
E) Na nádraží.	F) V divadle.	G) V kině.	H) V restauraci.

## Dialog 14 - místo

A) Ve vlaku.	B) Na recepci.	C) V obchodě.	D) Na poště.
E) Na nádraží.	F) V divadle.	G) V kině.	H) V restauraci.

## Dialog 15 - místo

A) Ve vlaku.	B) Na recepci.	C) V obchodě.	D) Na poště.
E) Na nádraží.	F) V divadle.	G) V kině.	H) V restauraci.

**ÚLOHA 4**

**Poslechněte si 5 dialogů. Každý dialog uslyšíte 2x. Pak napišete 1 správné číslo (1, 2, 3, 4, 5...) pro úkoly 16 - 20. Číslo 0 je příklad.**

PŘÍKLAD

**0. Žena kupuje 20 deka šunky.**

**Ted' si přečtete úkoly 16 - 20. Máte na to 1 minutu.**

**16.** V pondělí zavírají v/ve \_\_\_\_\_ hodin/hodinu/hodiny.

**17.** Nové číslo Evy je 723 \_\_\_\_\_ 520.

**18.** Na polikliniku jede autobus číslo \_\_\_\_\_.

**19.** Pan Horák se narodil \_\_\_\_\_. října.

**20.** Malý slovník stojí \_\_\_\_\_ korun.



## Odpovědní list

### Úloha 1

Označte křížkem (X) 1 správné řešení. Číslo 0 je příklad.

0	A	B	<del>X</del>	D
1	A	B	C	D
2	A	B	C	D
3	A	B	C	D
4	A	B	C	D
5	A	B	C	D

### Úloha 2

Označte křížkem (X) 1 správné řešení. Číslo 0 je příklad.

0	A	B	<del>X</del>	D
6	A	B	C	D
7	A	B	C	D
8	A	B	C	D
9	A	B	C	D
10	A	B	C	D

### Úloha 3

Označte křížkem (X) 1 správné řešení. Číslo 0 a slovo H jsou příklad.

0	A	B	C	D	E	F	G	<del>X</del>
11	A	B	C	D	E	F	G	H
12	A	B	C	D	E	F	G	H
13	A	B	C	D	E	F	G	H
14	A	B	C	D	E	F	G	H
15	A	B	C	D	E	F	G	H



## Odovědní list

### Úloha 4 \_\_\_\_\_

Doplňte 1 číslo. Číslo 0 je příklad.

0	20	_____
16		_____
17		_____
18		_____
19		_____
20		_____



## ÚLOHA 1

**Poslechněte si 5 dialogů. Každý dialog uslyšíte 2x. Pak vyberete 1 správné řešení pro úkoly 1 - 5. Číslo 0 je příklad.**

### PŘÍKLAD

**0. V kolik hodin přijde Jana?**

- A) V pět.
- B) Ve čtyři.
- C) V osm.
- D) V devět.

**Ted' si přečtete úkoly 1 - 5. Máte na to 1 minutu.**

**1. Kdy bude film?**

- A) V pondělí.
- B) V úterý.
- C) Ve středu.
- D) Ve čtvrtek.

**2. Co bude dělat David o víkendu?**

- A) Plavat.
- B) Lyžovat.
- C) Hrát stolní tenis.
- D) Chodit na procházky.

**3. Kde čeká ten muž?**

- A) U banky.
- B) Na nádraží.
- C) Na náměstí.
- D) U nemocnice.

**4. Které číslo domu má Veronika?**

- A) 158.
- B) 168.
- C) 220.
- D) 223.

**5. Kdy chodí David normálně domů?**

- A) V pět.
- B) V šest.
- C) V sedm.
- D) V osm.

**ÚLOHA 2**

**Poslechněte si 5 textů. Každý text uslyšíte 2x. Pak vyberete 1 správné řešení pro úkoly 6 - 10. Číslo 0 je příklad.**

**PŘÍKLAD**

**0. Kolik stojí odpoledne vstupenka pro děti?**

- A) 22 Kč.
- B) 80 Kč.
- C) 100 Kč.
- D) 130 Kč.

**Ted' si přečtete úkoly 6 - 10. Máte na to 1 minutu.**

**6. Kolik stojí teď šampon na vlasy?**

- A) 44 Kč.
- B) 60 Kč.
- C) 58 Kč.
- D) 72 Kč.

**7. Kde je dnes zavřeno?**

- A) V kině.
- B) V kavárně.
- C) V restauraci.
- D) V obchodním centru.

**8. Kdy otevírají v pátek v drogerii Berta?**

- A) V 8 hodin.
- B) V 9 hodin.
- C) Ve 12 hodin.
- D) Ve 13 hodin.

**9. Jakou barvu má auto, které špatně parkuje?**

- A) Bílou.
- B) Černou.
- C) Modrou.
- D) Červenou.

**10. Kde můžete vidět moderní obrazy?**

- A) V přízemí.
- B) V 1. patře.
- C) Ve 2. patře.
- D) Ve 3. patře.



## ÚLOHA 3

**Podívejte se na tabulku, kde vidíte příklad – dialog 0. Poslechněte si dialog 0. Podívejte se na správné řešení – 1 místo, kde spolu osoby mluví.**

## PŘÍKLAD

## Dialog 0 – místo

A) V kanceláři.	B) U lékaře.	C) V letadle.	D) V restauraci.
E) Ve vlaku.	F) V obchodě.	G) V práci.	H) V <del>autobuse.</del>

**Ted' si poslechněte 5 dialogů. Každý dialog uslyšíte 2x. Pak vyberete 1 správné řešení – 1 místo (A, B, C, D, E, F, G, H), kde osoby mluví. Pozor, uslyšíte 5 dialogů (11 - 15), ale v tabulce je 8 míst.**

**Nejdříve si přečtěte možnosti A - H u dialogů 11 - 15. Máte na to 1 minutu.**

## Dialog 11 – místo

A) V kanceláři.	B) U lékaře.	C) V letadle.	D) V restauraci.
E) Ve vlaku.	F) V obchodě.	G) V práci.	H) V autobuse.

## Dialog 12 – místo

A) V kanceláři.	B) U lékaře.	C) V letadle.	D) V restauraci.
E) Ve vlaku.	F) V obchodě.	G) V práci.	H) V autobuse.

## Dialog 13 – místo

A) V kanceláři.	B) U lékaře.	C) V letadle.	D) V restauraci.
E) Ve vlaku.	F) V obchodě.	G) V práci.	H) V autobuse.

## Dialog 14 – místo

A) V kanceláři.	B) U lékaře.	C) V letadle.	D) V restauraci.
E) Ve vlaku.	F) V obchodě.	G) V práci.	H) V autobuse.

## Dialog 15 – místo

A) V kanceláři.	B) U lékaře.	C) V letadle.	D) V restauraci.
E) Ve vlaku.	F) V obchodě.	G) V práci.	H) V autobuse.



**ÚLOHA 4**

**Poslechněte si 5 dialogů. Každý dialog uslyšíte 2x. Pak napíšete 1 správné číslo (1, 2, 3, 4, 5...) pro úkoly 16 - 20. Číslo 0 je příklad.**

PŘÍKLAD

**0. Žena kupuje 20 deka šunky.**

**Ted' si přečtete úkoly 16 - 20. Máte na to 1 minutu.**

16. Muž pojedete do Brna v \_\_\_\_\_ hodin 20 minut.

17. Muž platí celkem \_\_\_\_\_ korun.

18. Hotel má telefonní číslo 222 \_\_\_\_\_ 560.

19. Paní Králová má \_\_\_\_\_ let.

20. Pan Dvořák jde na kontrolu \_\_\_\_\_ . června.



## Odpovědní list

KÓD UCHAZEČE:

DATUM ZKOUŠKY:

### Úloha 1

Označte křížkem (X) 1 správné řešení. Číslo 0 je příklad.

0	A	B	<del>X</del>	D
1	A	B	C	D
2	A	B	C	D
3	A	B	C	D
4	A	B	C	D
5	A	B	C	D

### Úloha 2

Označte křížkem (X) 1 správné řešení. Číslo 0 je příklad.

0	A	B	<del>X</del>	D
6	A	B	C	D
7	A	B	C	D
8	A	B	C	D
9	A	B	C	D
10	A	B	C	D

### Úloha 3

Označte křížkem (X) 1 správné řešení. Číslo 0 a slovo H jsou příklad.

0	A	B	C	D	E	F	G	<del>X</del>
11	A	B	C	D	E	F	G	H
12	A	B	C	D	E	F	G	H
13	A	B	C	D	E	F	G	H
14	A	B	C	D	E	F	G	H
15	A	B	C	D	E	F	G	H



## Odpovědní list

### Úloha 4 \_\_\_\_\_

Doplňte 1 číslo. Číslo 0 je příklad.

0	20
16	_____
17	_____
18	_____
19	_____
20	_____



## IV. kapitola PSANÍ

### A. ZÁKLADNÍ INFORMACE O PSANÍ PRO UCHAZEČE

#### Co dělám při zkoušce ze psaní?

Musíte umět opsat text a napsat e-mail.

#### Co dostanu od učitele v této části zkoušky?

Při této aktivitě dostanete odpovědní list a zadání.

#### Proč mám odpovědní list a zadání?

Zadání vás informuje o textu, který máte psát. Text píšete na odpovědní list. Pozor, odpovědní list pro psaní není stejný jako u čtení a u poslechu, protože tam musíte psát váš text.

#### Kolik úloh má zkouška ze psaní?

Zkouška ze psaní má celkem 2 úlohy.

#### Můžu psát ve druhé úloze, co chci?

Ve druhé úloze si musíte dobře přečíst, co máte psát. Píšete jen informace, které jsou v zadání. Nezapomeňte na to, že obrázek a diář vám ukazují také důležitou informaci.

#### Proč je ve druhé úloze obrázek?

Tento obrázek vás informuje, proč nemůžete dělat nějakou věc, o které píšete v e-mailu.

#### Na co si mám dávat pozor?

V první úloze dávejte pozor, jak správně opisujete. Musíte opsat všechny čárky a háčky. Nesmíte udělat ani jednu chybu. Ve druhé úloze musíte dobře číst a dobře si prohlédnout obrázek, abyste věděl(a), které informace máte napsat. Nesmíte také zapomenout na to, že váš text musí mít formu e-mailu.

#### Jak dlouho můžu pracovat?

Tato část zkoušky trvá 15 minut. Začátek oznámí učitel a ten vám také na tabuli napíše, v kolik hodin končíte.

#### Kolik dostanu bodů za obě úlohy při psaní?

Při psaní můžete získat celkem 20 bodů.

#### Kolik bodů potřebuju ke splnění psaní?

Potřebujete dostat minimálně 12 bodů.

## B. PŘÍPRAVNÁ CVIČENÍ

Následující cvičení vám pomohou připravit se na zkoušku ze psaní.

**Upozornění:** Některá řešení pro část B, C a D najdete v kličce. Pokud řešení nenajdete, připravujte se s osobou, která mluví česky.

malá tiskací

a á b c č d d' e é ě f g h ch i i' j k l m n ň o ó p q r ř s š t ě u ú ů v w x y ý z ž

velká tiskací

A Á B C Č D D' E É Ě F G H CH I I' J K L M N Ň O Ó P Q R Ř S Š T Ě U Ú Ů V W X Y Ý Z Ž

malá psací

a á b c č d d' e é ě f g h ch i i' j k l m n ň o ó p q r ř s š t ě u ú ů v w x y ý z ž

velká psací

A Á B C Č D D' E É Ě F G H CH I I' J K L M N Ň O Ó P Q R Ř S Š T Ě U Ú Ů V W X Y Ý Z Ž

## 1. Doplňte velká tiskací písmena.

a á b c č d d' e é ě f g h ch i i' j k l m n ň o ó p q r ř s š t ě u ú ů v w x y ý z ž  
A

## 2. Doplňte malá a velká tiskací písmena.

a      č d      ě      h      i      n      ó      ř s      t      ů  
B      D' E      F      CH      L      Ň      R      T      Ú      W X      Ž

## 3. Opište text podle vzoru.

## PŘÍKLAD

Psací písmo	Malé tiskací písmo	Velké tiskací písmo
David Kubeš Frýdecká 37 739 61 Třinec Tel.: 604 653 080 david.kubes@seznam.cz	David Kubeš Frýdecká 37 739 61 Třinec Tel.: 604 653 080 david.kubes@seznam.cz	DAVID KUBEŠ FRÝDECKÁ 37 739 61 TŘINEC TEL.: 604 653 080 DAVID.KUBES@SEZNAM.CZ

a)

Ilona Pechová  
Adresa: Spáňova 14  
518 01 Dobruška  
Telefon: 776 891 638  
E-mail: ilona.pechova@centrum.cz

b)

*Adam Souček*  
 Adresa: *Vojtěšská 1*  
*110 00 Praha 1*  
 Telefon: *604 567 698*  
 E-mail: *adam.soucek@seznam.cz*

**4. Spojte.**

- |                          |                                  |
|--------------------------|----------------------------------|
| <b>A)</b> jméno          | 1/ Co děláte?                    |
| <b>B)</b> datum narození | 2/ Kde jste se narodil(a)?       |
| <b>C)</b> vzdělání       | 3/ Jak se jmenujete?             |
| <b>D)</b> zaměstnání     | 4/ Kdy jste se narodil(a)?       |
| <b>E)</b> adresa         | 5/ Které školy jste studoval(a)? |
| <b>F)</b> datum          | 6/ Kde bydlíte?                  |
| <b>G)</b> místo narození | 7/ Kolikátého je dnes?           |

**5. To je váš formulář. Vyplňte.**

1. Jak se jmenujete?	
2. Kdy jste se narodil(a)?	
3. Kde jste se narodil(a)?	
4. Které školy jste studoval(a)?	
5. Co děláte?	
6. Kde bydlíte?	
7. Kolikátého je dnes?	

## 6. Přečtěte si e-mail a vyplňte přihlášku.

<b>Adresát</b>
<input type="text" value="martina.mala@jazykova.skola.brno &lt;Martina Malá&gt;"/>
<b>Předmět</b>
<input type="text" value="Jazykový kurz němčiny"/>
<b>Text e-mailu</b>
<p>Vážená paní Malá,</p> <p>posílám Vám informace na přihlášku - kurz němčiny: Jmenuju se Pavla Svobodová. Narodila jsem se 16. 6. 1993. Jsem studentka. Studuju střední ekonomickou školu. Bydlím v ulici Granátová 345, Brno, 613 00.</p> <p>Mám zájem o kurz němčiny dvakrát týdně. Jsem začátečník, neumím nic. Mám čas v úterý a ve čtvrtek večer.</p> <p>S pozdravem Pavla Svobodová</p>

<b>Jazyková škola Brno / Kurz němčiny - přihláška</b>			
<b>Jméno:</b>	<input type="text"/>	<b>Příjmení:</b>	<input type="text"/>
<b>Adresa - Ulice:</b>	<input type="text"/>		
<b>Město:</b>	<input type="text"/>		
<b>Kurz - Jazyk:</b>	<input type="text"/>		
<b>Kdy:</b>	<input type="text"/>		

## 7. Přečtěte si e-mail.

**Adresát**  
libor.kozak@seznam.cz <Libor Kozák>

**Předmět**  
Narozeniny

**Text e-mailu**

Ahoj Libore,

přeju Ti všechno nejlepší k narozeninám!  
Zítra na oslavu bohužel nepřijdu. Musím být doma, dcera je nemocná.

Dárek Ti dám příští týden.

Měj se hezky.  
Zuzana

## Podtrhněte informace.

1. Kdo píše e-mail?
2. Kdo má narozeniny?
3. Kde bude Zuzana zítra?
4. Kdy je oslava?
5. Proč nepřijde Zuzana na oslavu?

## 8. Co je formální? Co je neformální?

**Ahoj!;** Promiň.; Jak se máte?; Dobrý den.; Milý Danieli.; Váš e-mail; Tvoje kamarádka; Vážená paní.; Mějte se hezky.; Promiňte.; Díky.; S pozdravem; Vážený pane.; Jak se máš?; Čau!; Měj se hezky.; Tvůj dopis; Na shledanou;

Formální	Neformální
	Ahoj!



### C. TYPY ÚLOH

Tato cvičení vám pomohou připravit se na některé typy úloh, se kterými se setkáte ve zkoušce z psaní.

**Upozornění:** Tyto typy úloh nemusí být ve vaší skutečné zkoušce stejné. Jiná bude také grafická podoba těchto úloh.

**1. Adam Souček chce jet na dovolenou. Musí vyplnit formulář cestovní kanceláře Slunce. Jak vyplní Adam Souček formulář?**

*Adam Souček*

---

*Adresa: Vojtěšská 1*

*110 00 Praha 1*

*Telefon: 604 567 698*

*E-mail: adam.soucek@seznam.cz*

#### Cestovní kancelář Slunce

<b>Jméno:</b>	<input type="text"/>	<b>Příjmení:</b>	<input type="text"/>
<b>Adresa - Ulice:</b>	<input type="text"/>		
<b>PSČ:</b>	<input type="text" value="110 00"/>	<input type="text"/>	
<b>Město:</b>	<input type="text"/>		
<b>Telefon:</b>	<input type="text" value="604 567 698"/>	<input type="text"/>	
<b>E-mail:</b>	<input type="text"/>		

**2. Ilona Pechová se chce učit pracovat s počítačem. Musí vyplnit formulář kurzu Abeceda počítače. Jak vyplní Ilona Pechová formulář?**

*Ilona Pechová*

---

*Adresa: Tyršova 14*

*518 01 Dobruška*

*Telefon: 776 891 698*

*E-mail: ilona.pechova@centrum.cz*

**Kurz Abeceda počítače**

**Jméno:**  **Příjmení:**

**Adresa - Ulice:**

**PSČ:**

**Město:**

**Telefon:**

**E-mail:**

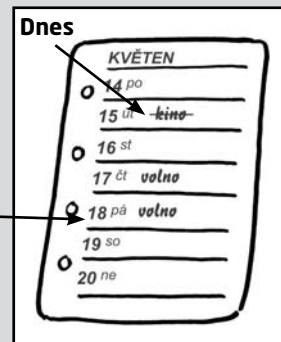
**3. Napište e-mail.**

Váš kamarád Josef chce jít dnes v 18 hodin do kina.



Napište e-mail,

- že dnes nemáte čas,
- proč nemáte čas,
- kdy máte čas.



E-mail musí mít minimálně 20 slov.

**Adresát**

josefs@seznam.cz <Josef Svoboda>

**Předmět**

Kino

**Text e-mailu**

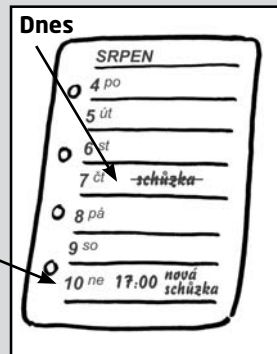
## 4. Napište e-mail.

Dnes máte vy a pan Hajný schůzku.



Napište e-mail,

- že nemůžete přijít,
- proč nemůžete přijít,
- kdy bude nová schůzka,
- kde bude nová schůzka.



E-mail musí mít minimálně 20 slov.

Adresát

adam.hajny@seznam.cz <Adam Hajný>

Předmět

Schůzka

Text e-mailu

## D. MODELOVÉ VERZE ZKOUŠKY ZE PSANÍ

Tato část příručky obsahuje 2 modelové verze zkoušky ze psaní.

**Upozornění:** Tato část zkoušky slouží jen k přípravě a nebude ve vaší zkoušce úplně stejná. Jiná bude také grafická podoba této části zkoušky.

### 1. verze

#### ÚLOHA 1

*Lenka Máchová se chce učit plavat. Musí vyplnit formulář kurzu plavání.  
Jak vyplní Lenka Máchová formulář?*

*Lenka Máchová*

---

*Adresa: Žižkova 12*

*787 01 Šumperk*

*Telefon: 727 668 391*

*E-mail: lenka.machova@atlas.cz*

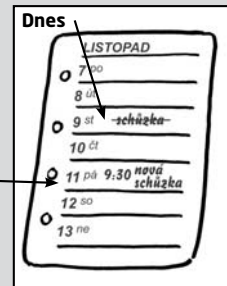
## ÚLOHA 2

Dnes máte vy a pan Tichý schůzku.



Napište e-mail,

- že nemůžete přijít,
- proč nemůžete přijít,
- kdy bude nová schůzka,
- kde bude nová schůzka.



E-mail musí mít minimálně 20 slov.

## Odpovědní list

### Úloha 1

---

Kurz plavání	
Jméno:	<input type="text"/>
Příjmení:	<input type="text"/>
Adresa	
Ulice:	<input type="text"/>
PSČ:	<input type="text" value="787 01"/>
Město:	<input type="text"/>
Telefon:	<input type="text" value="727 668 391"/>
E-mail:	<input type="text"/>





## 2. verze

## ÚLOHA 2

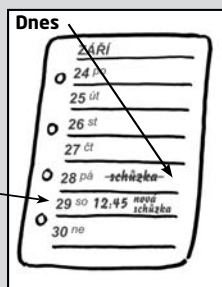
Dnes máte vy a pan Hladký schůzku.



To jste vy.

Napište e-mail,

- že nemůžete přijít,
- proč nemůžete přijít,
- kdy bude nová schůzka,
- kde bude nová schůzka.



E-mail musí mít minimálně 20 slov.



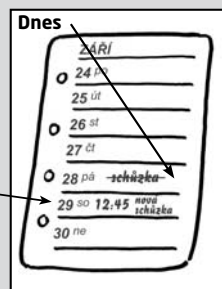
## ÚLOHA 2

Dnes máte vy a pan Hladký schůzku.



Napište e-mail,

- že nemůžete přijít,
- proč nemůžete přijít,
- kdy bude nová schůzka,
- kde bude nová schůzka.



E-mail musí mít minimálně 20 slov.

## ÚLOHA 2

Dnes máte vy a pan Hlačky schůzku.

To jste vy.

Napište e-mail,

- že nemůžete přijít,
- proč nemůžete přijít,
- kdy bude nová schůzka,
- kde bude nová schůzka.

Dnes

~~24 úř~~

25 úř

26 st

27 čt

28 pá ~~schůzka~~

29 so 12:45 nová schůzka

30 ne

E-mail musí mít minimálně 20 slov.

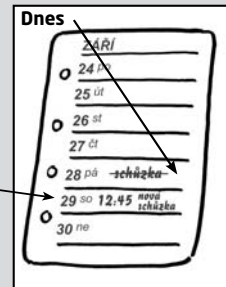
## ÚLOHA 2

Dnes máte vy a pan Hladký schůzku.



Napište e-mail,

- že nemůžete přijít,
- proč nemůžete přijít,
- kdy bude nová schůzka,
- kde bude nová schůzka.



E-mail musí mít minimálně 20 slov.

## V. kapitola MLUVENÍ

### A. ZÁKLADNÍ INFORMACE O MLUVENÍ PRO UCHAZEČE

#### **Co potřebuji mít na ústní zkoušku? Můžu používat slovník při ústní zkoušce?**

Na ústní zkoušku nepotřebujete žádné pomůcky. Před ústní zkouškou ukazujete pouze cestovní doklad (pas) a v místnosti kartičku s kódem.

#### **Je nějaká příprava při ústní zkoušce, nebo musím odpovídat hned?**

Na otázky odpovídáte při ústní zkoušce hned.

#### **Kolik je otázek při ústní zkoušce?**

Při ústní zkoušce budete odpovídat na 7 různých úloh. Na některé budete odpovídat bez pomoci obrázku, na jiné otázky s pomocí obrázku.

#### **Jak mám odpovídat?**

Odpovídejte celou větou, pokud to je možné. Snažte se dobře vyslovovat. Pokud jste přesně nerozuměl(a) otázce nebo úkolu, požádejte o zopakování otázky.

#### **Na co si mám dát pozor?**

Dívejte se pouze na člověka, který se vás ptá, nebo na obrázek. Dávejte pozor na výslovnost.

#### **Kdo hodnotí moje odpovědi?**

V místnosti, kde probíhá ústní zkouška, jsou celkem 3 osoby. 1 osoba vám dává otázky, ostatní osoby vás budou hodnotit.

#### **Jak dlouho trvá ústní zkouška?**

Ústní zkouška trvá maximálně 10 minut. Pokud odpovídáte rychleji, může být i kratší.



## B. PŘÍPRAVNÁ CVIČENÍ

Následující cvičení vám pomohou připravit se na zkoušku z mluvení.

**Upozornění:** Některá řešení pro část B, C a D najdete v Klíči. Pokud řešení nenajdete, připravujte se s osobou, která mluví česky.

### I. Výslovnost

#### Správně vyslovujte.

#### 1. krátké, dlouhé vokály



CD 1/23

##### A

ano, jak, tam, fakt, pravda

##### Á

dál, máš, znáš, dáte, znáte, málo, jaká, malá, dobrá

##### E

ne, je, kde, nese, pere, bere

##### É

velké, malé, krásné, bílé, léto, mléko, lépe

##### I, Y

jsi, byt, kdy, jeli, asi, kolik, školy, mapy, vysoko, ulice, nákupy

##### Í, Ý

vím, jím, mít, mýt, myslíš, bydlím, dobrý, nový, noví, vysoký, výborný

##### O

co, to, do, moc, kdo, toto, doma, škoda, opravdu, otázka

##### U

budu, kudy, musí, pojedu, v sobotu, učíte, mluvíme, studený, hubený

##### Ú/Ů

domů, dolů, úzký, úspěch, můžeme, půjdeme

#### 2. dítongy



CD 1/24

##### OU


jdou, jsou, dlouho, novou, koupou, dobrou chuť, dobrou noc, čtou, píšou

##### AU

autor, auto, autobus, Austrálie, restaurace

##### EU

euro, neurolog, pneumatika

**3. vokál i + jiný vokál** CD 1/25**IA**

Asiat, fialový, Adriana, Mariana, specializace

**IE**


Marie, Julie, unie, dieta, energie, fotografie

**II**

Anglii, Julii, Marii, Brazílii, Kolumbii, fotografii

**IO**

biolog, kiosky, penzion, sociolog

**4. konsonanty ž, š, č** CD 1/26**Ž**

že, žena, rýže, protože, bohužel, živý, žije

**Š**

uší, Šimon, šunka, šála, Nataša, šedý, zrušit

**Č**

čaj, čí, proč, často, český, babička, začíná

**5. slabiky mě, bě, pě, vě, fě, dě, tě, ně** CD 1/27**MĚ**

město, měkký, firmě, země, náměstí

**BĚ**

Běla, oběd, obě, hudbě

**PĚ**

pět, pěšky

**VĚ**

věc, věta, světlo, vědí, odpověď

**FĚ**

harfě, Haifě

**DĚ**

dělat, oděvy, vidět, vědět, děkuju

**TĚ**

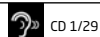
těm, tělo, těšit se, chatě

**NĚ**

Němec, někdo, nějak, něm, pěkně

**6. konsonanty d, t, n / ď, ť, ň**

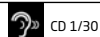
- jde, den, bude, týden, pojede, student
- děje, vědět, děkuju, dělají, pondělí, dědeček
- díky, dítě, vidím, chodím, mladí, divadlo, ředitel
- ten, ta, to, ty, tyhle, tahle, tohle, šaty, cesty, čistý, typický, důležitý
- tě, tetě, stěhuju, letiště, pojištění, univerzitě
- ti, tím, proti, letí, platí, vrátí, příští, navštívit
- hodný, hodná, hodné, líný, líná, líné, silný, silná, silné, smutný, smutná, smutné, krásný, krásná, krásné
- něco, Německo, jasně, denně, špatně, nějaký, doporučeně
- ni, ní, nim, ním, není, kniha, líní, silní, smutní, hranice, očkování

**7. slabikotvorné r, l****R**

krk, prst, svetr, vítr, čtvrtek, litr, metr, prší

**L**

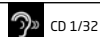
četl, mohl, jedl, řekl, sedl, mlha

**8. konsonant ř****Ř**

tři, před, dřív, řada, říká, řízek, říjen, pořád, břicho, vaří, kuchař, malíř, lékař, talíř, opravář, kalendář

**9. konsonant ch****CH**

chci, vzduch, chodí, chleba, chtějí, rychle, trochu, porucha

**10. konsonant h****H**

herec, hodný, běhám, dlouho, drahý, hodina, hodinky, bohužel, běháte

**11. konsonanty c, s, z****C**

cit, co, cukr, strýc, v roce, cítit, proclít, hranice, celnice, pohlednice

**S**

sem, vás, psát, dopis, silný, soused, usušit, sobota, sejdem se

**Z**

za, ze, zub, zlý, znát, pozvat, zvíře

**12. slovní přízvuk**

V češtině je přízvuk na první slabice. Pozor, délka slabiky není to samé jako přízvuk!

- a)** tráva, dálka, páka, láska, papír, motýl, chytrý, mokrý, navštívit, peníze, oblékat, výborný, jídelní  
Přízvuk přechází na jednoslabičnou předložku:
- b)** do Prahy, do práce, bez něho, bez léků, ke stolu, ke kávě, pro děti, pro dítě, ve vodě, ve váze

## II. Nácvik mluvení

## 1. Odpovězte na otázky.



- Jak se máte?
- Jak se jmenujete?
- Odkud jste?
- Co děláte?
- Máte bratra nebo sestru?
- Co dělají vaši sourozenci?
- Kde bydlí vaše rodina?
- Jaká je vaše adresa?
- Kde pracujete?
- Kdy jste se narodil? Kdy jste se narodila?
- Kde jste se narodil? Kde jste se narodila?
- Co děláte zítra?
- Kdy obvykle vstáváte?
- Kdy začínáte pracovat?
- Kdy končíte práci?

## 2. Čtete čísla.

2, 12, 19, 20, 90, 50, 13, 40, 58, 17, 84, 3, 11, 14, 79, 123, 269, 871, 608, 512, 357, 954, 280, 349, 514

## 3. Kolik stojí jízdenka?

Osob	Třída	Km
Z Olomouc		
Do Píseň		
Kč 727 ,-		

a)

Osob	Třída	Km
Z Olomouc		
Do Most		
Kč 842 ,-		

b)

Osob	Třída	Km
Z Opava		
Do Písek		
Kč 451 ,-		

c)

Osob	Třída	Km
Z Opava		
Do Hodonín		
Kč 249 ,-		

d)



**4. Kolik je hodin? Čtěte čas.**

8:00, 14:00, 22:00, 18:30, 9:45, 20:45, 7:15, 21:15, 6:30, 14:30

**5. Odpovězte na otázku „kdy“ a ukažte.**

ve středu v neděli v pondělí v pátek ve čtvrtek v sobotu v úterý

## PŘÍKLAD

**Tazatel(ka):** Kdy máte kurz angličtiny?**Uchazeč:** Ve středu v devět hodin.

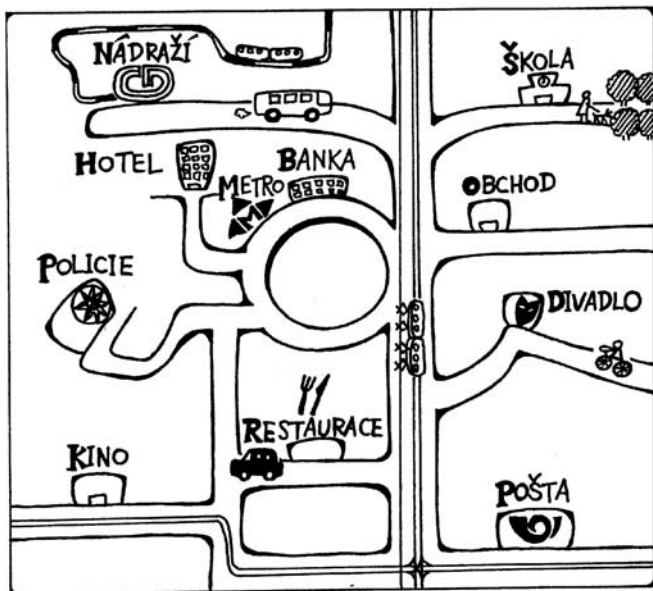
- Kdy máte kurz angličtiny?
- Kdy máte kurz plavání?
- Kdy máte kurz češtiny?
- Kdy máte tenis?
- Kdy máte jógu?
- Kdy máte večeři s kolegou?
- Kdy máte oběd se sestrou?

## 6. Orientace

Musíte jít / jděte rovně ↑

Musíte jít / jděte doprava ↗

Musíte jít / jděte doleva ↖



## 1. Co to je za místo?

- A) Z obchodu musíte jít doprava, potom doprava a pak zase doprava. Co to je?  
 B) Z nádraží musíte jít doleva, pak doprava, pořád rovně a pak doleva. Co to je?  
 C) Z kina jděte doleva, pak zase doleva a hned doprava. Co to je?

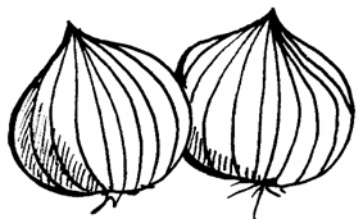
## 2. Jak se dostanu ...?

- A) Jak se dostanu z kina do školy?  
 B) Jak se dostanu z pošty na nádraží?  
 C) Jak se dostanu z restaurace do divadla?  
 D) Jak se dostanu ze školy na poštu?

7. V obchodě

1.


- A) Co to je?
- B) Jak se jmenuje obchod, kde to koupíte?
- C) Co ještě tam prodávají?



a)



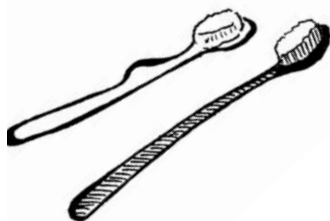
b)



c)

2.

- A) Co to je?
- B) Jak se jmenuje obchod, kde to koupíte?
- C) Co ještě tam prodávají?



a)




b)



c)

3.

- A) Co to je?
- B) Jak se jmenuje obchod, kde to koupíte?
- C) Co ještě tam prodávají?



a)

b)

c)

4.


- A) Co to je?  
 B) Jak se jmenuje obchod, kde to koupíte?  
 C) Co ještě tam prodávají?



a)



b)




c)

## 8. Reakce na situaci


1.

- A) Kde to je?  
 B) Co říká?



2.

- A) Kde to je?  
 B) Co říká?



3.

- A) Kde to je?
- B) Co říká?




4.


- A) Kde to je?
- B) Co říká?



**9. Požádejte někoho o něco.**

Můžeš/můžete prosím...?






### C. TYPY ÚLOH

Tato cvičení vám pomohou připravit se na některé typy úloh, se kterými se setkáte ve zkoušce z mluvení.

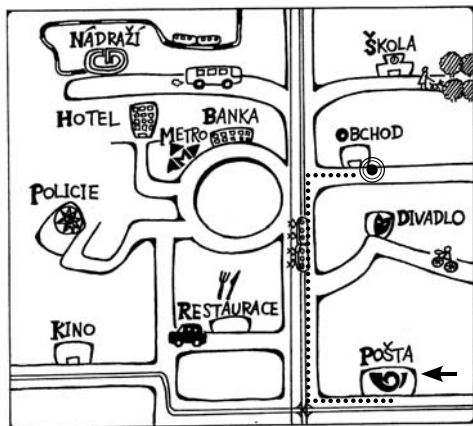
**Upozornění:** Tyto typy úloh nemusí být ve vaší skutečné zkoušce stejné. Jiná bude také grafická podoba těchto typů úloh.

#### 1. Odpovězte na otázku.

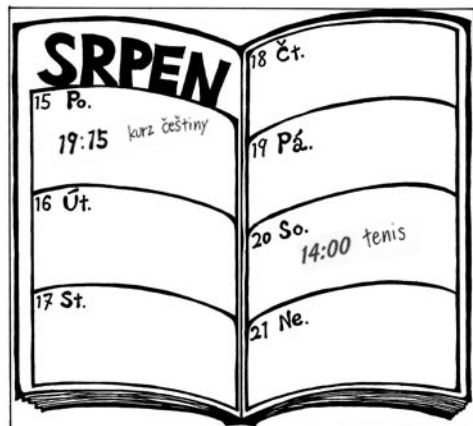
##### A. Kolik stojí jízdenka z Jihlavy do Liberce?



##### B. Jak se dostanu z obchodu na poštu? Teď stojíte před obchodem.




##### C. Kdy máte kurz češtiny?



## 2. Řekněte, co si přejete.



## 3. Reagujte na situaci.



## 4. Požádejte někoho o něco.

Můžeš mi prosím pomoci?





## D. MODELOVÉ VERZE ZKOUŠKY Z MLUVENÍ

Tato část příručky obsahuje 2 modelové verze zkoušky z mluvení. **Upozornění:** Tato část zkoušky slouží jen k přípravě a nebude ve vaší zkoušce úplně stejná. Jiná bude také grafická podoba této části zkoušky.

### 1. verze

#### ÚLOHA 1

Odpovězte na otázky. Otázky se týkají vaší osoby.

**Tazatel(ka):**

**1A** Kde bydlíte?

**1B** Máte bratra?

**1C** Kdy zítra vstáváte?

**1D** Kdy jste se narodil(a)?

#### ÚLOHA 2

Odpovězte na otázky. Otázky se týkají ceny.

**Tazatel(ka):**

Kolik stojí jízdenka z Olomouce do Liberce?

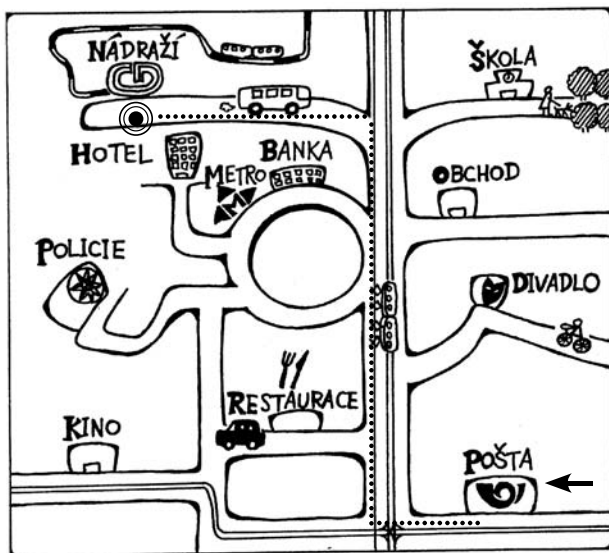
			ČD
Osob	Třída	Km	
Z Olomouc			
Do Liberec			
		Kč	651,-

## ÚLOHA 3

Odpovězte na otázky. Otázky se týkají popisu cesty.

**Tazatel(ka):**

To je mapa. Jak se dostanu z nádraží na poštu? Teď stojíte před nádražím.

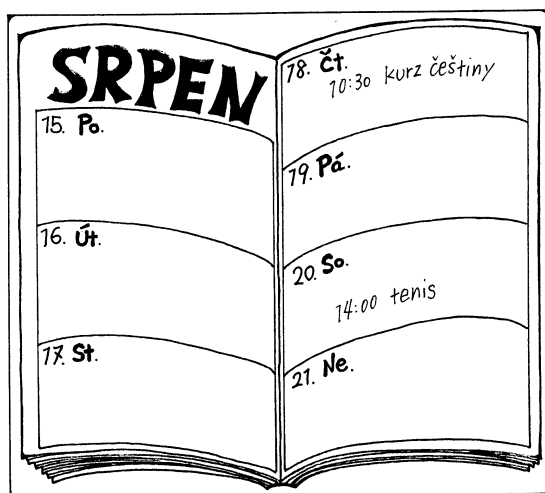


## ÚLOHA 4

Odpovězte na otázky. Otázky se týkají data nebo času.

**Tazatel(ka):**

Kdy máte kurz češtiny?

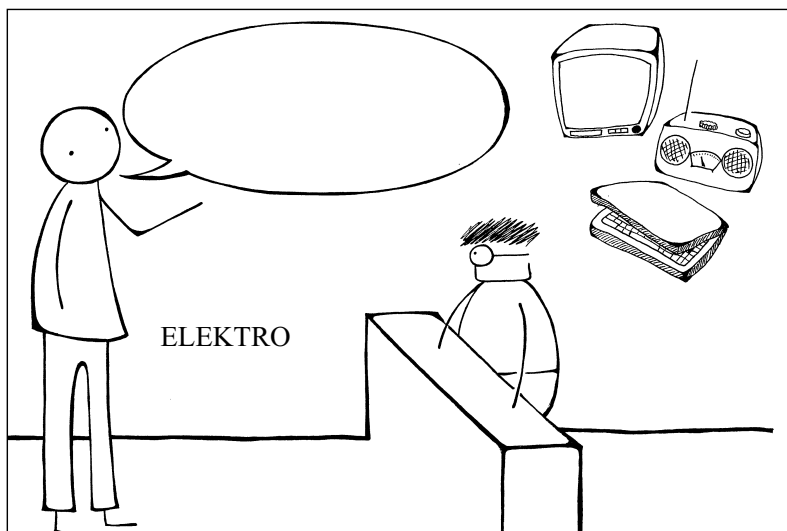


## ÚLOHA 5

Odpovězte na nabídku.

Tazatel(ka):

Co si přejete?




## ÚLOHA 6

Reagujte na situaci.

Tazatel(ka):

To je v restauraci. Co říká?




## ÚLOHA 7

Požádejte někoho o něco.

**Tazatel(ka):**


Teď bude úkol 7. Tady je příklad. To je situace. To jste vy.

Můžeš prosím uklidit pokoj?



**Tazatel(ka):**

To je situace. To jste vy. Co říkáte?



2. verze

## ÚLOHA 1

Odpovězte na otázky. Otázky se týkají vaší osoby.

Tazatel(ka):

A Jak dlouho žijete v České republice?

B Jaká je vaše adresa?

C Kde žije vaše rodina?

D Co děláte zítřka?

## ÚLOHA 2

Odpovězte na otázky. Otázky se týkají ceny.

Tazatel(ka):

Kolik stojí jízdenka z Plzně do Ostravy?

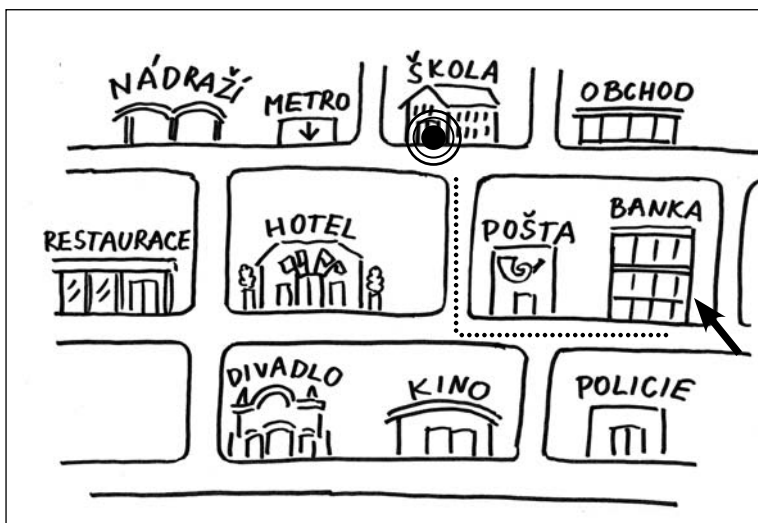
Osob	Třída	Km
Z Plzeň		
Do Ostrava.		
		Kč 795,-

## ÚLOHA 3

Odpovězte na otázky. Otázky se týkají popisu cesty.

**Tazatel(ka):**

To je mapa. Jak se dostanu ze školy do banky? Teď stojíte před školou.



## ÚLOHA 4

Odpovězte na otázky. Otázky se týkají data nebo času.

**Tazatel(ka):**

Kdy máte kurz češtiny?



ÚLOHA 5

Odpovězte na nabídku.

**Tazatel(ka):**

Co si přejete?



ÚLOHA 6

Reagujte na situaci.

**Tazatel(ka):**

To je v zaměstnání. Co říká?




## ÚLOHA 7

Požádejte někoho o něco.

**Tazatel(ka):**

Teď bude úkol 7. Tady je příklad. To je situace. To jste vy.



**Tazatel(ka):**

To je situace. To jste vy. Co říkáte?





## VI. kapitola CO UŽ UMÍM

**A. ČTENÍ S POROZUMĚNÍM****Zkontrolujte si s učitelem, co všechno umíte. Označte křížkem (x), co jste se už naučili.**Umím přečíst krátký text a rozumím, jaké má téma. Umím přečíst inzerát. Umím přečíst vizitku. Umím najít v textu, kdy je otevřeno v obchodě / na poště. Umím najít v textu konkrétní informaci - místa / lidi / datum / čas / číslo. Umím najít na obrázku a v krátkém textu společné věci (kde je to, kdy je to, co je tam...). Umím číst krátký dopis a doplnit slova, která v něm nejsou. **B. POSLECH S POROZUMĚNÍM****Zkontrolujte si s učitelem, co všechno umíte. Označte křížkem (x), co jste se už naučili.**Umím zachytit informaci o ceně, hodině, datu, dni v týdnu. Umím zachytit různé druhy číselných informací (například teplota, výška, váha). Umím zachytit informace ze standardního hlášení, které obsahuje i číselné informace. Umím zjistit místo, kde lidé mluví. Umím zachytit základní informaci obsaženou v dialogu 2 osob. **C. PSANÍ****Zkontrolujte si s učitelem, co všechno umíte. Označte křížkem (x), co jste se už naučili.**Umím napsat všechna písmena abecedy, malá i velká. Umím napsat adresu. Umím napsat velmi jednoduchý a krátký e-mail. Umím napsat v e-mailu oslovení a umím se rozloučit. Umím jednoduše zdůvodnit, že nemůžu udělat nějakou práci. Umím navrhnout, kdy příště práci udělám. **D. MLUVENÍ****Zkontrolujte si s učitelem, co všechno umíte. Označte křížkem (x), co jste se už naučili.**Umím dělat jednoduché otázky týkající se mě samotného, mého bydliště, lidí, které znám, a věcí, které mám. Na tyto otázky umím také odpovídat. Umím používat vykání nebo tykání adekvátně situaci. Znám společenské konvence, vím, jak pozdravit, rozloučit se, poděkovat, oslovit lidi apod. Umím představit sebe i ostatní lidi, které znám.

Umím reagovat v běžných situacích každodenního života, například reagovat v obchodě, v restauraci, na poště a podobně.

Umím adekvátně reagovat v předvídatelných situacích společenského života, například připít si, popřát někomu k narozeninám, vyjádřit smutek a podobně.

Umím jednoduchým způsobem sdělit své pocity a vyjádřit své emoce.

Umím se zeptat na počasí a podat informace o počasí.

Umím se orientovat v běžných situacích spojených s dopravou (koupit si lístek, porozumět jednoduchému hlášení, jízdnímu řádu a podobně).

Umím se zeptat na cestu a podle popisu cesty se někam dostat. Informace o cestě umím také podat.

Umím reagovat v předvídatelných situacích spojených s ubytováním.

Umím někoho pozvat a pozvání přijmout nebo odmítnout.

Umím navázat a ukončit telefonický hovor, vyžádat si určitou osobu k telefonu, přijmout nebo nechat vzkaz.

Umím jednoduše mluvit s úřední osobou (například s policistou nebo úředníkem).

Umím doktorovi sdělit, co mi je. Když nevím, jak se to řekne, umím využít kompenzační strategie (například ukázu místo, které mě bolí).

Umím upozornit někoho na ohrožení a porozumím, když někdo upozorňuje na nebezpečí mě (Pomoc, Pozor, Stůj, Stůjte, Hoří, Policie a podobně).

## E. ZÁKLADNÍ KOMPENZAČNÍ STRATEGIE

**Zkontrolujte si s učitelem, co všechno umíte. Označte křížkem (x), co jste se už naučili.**

Umím říct, že nerozumím, a požádat o zopakování již řečeného.

Umím zastavit mluvčího, který mluví příliš rychle, a požádat o zpomalení tempa řeči.

Umím mluvčího požádat o vysvětlení neznámého slova.

Umím říct, že jsem cizinec, a zeptat se, zda komunikační partner umí jazyk, který ovládám.

*Sebehodnotící deskriptory byly volně převzaty podle Společného evropského referenčního rámce pro jazyky, Olomouc 2002 a dále podle švýcarské verze Evropského jazykového portfolia v projektu Švýcarské národní vědecké nadace (Schneider, G., North, B. Fremdsprachen können - was heißt das? Chur/Zürich: Rüegger, 2000).*

## VII. KAPITOLA KLÍČ

### ČTENÍ

#### B. PŘÍPRAVNÁ CVIČENÍ

##### 1. Spojte.

- A) 21. 4. → 1) pátý červen  
 B) 5. 6. → 2) první leden  
 C) 8. 9. → 3) dvacátý první duben  
 D) 27. 7. → 4) osmé září  
 E) 1. 1. → 5) dvacátý sedmý červenec

##### 2. Napište číslíci.

1. první..... 1.  
 2. třicet pět..... 35  
 3. druhé..... 2.  
 4. tisíc..... 1 000  
 5. sedm sedm sedm..... 777  
 6. dvacet tisíc..... 20 000

##### 3. Rozdělte do tabulky.

místa (9)	lidé (6)	věci (5)
supermarket	student	telefon
balkon	Milan Novák	nábytek
nádraží	žena	počítač
pokoj	kuchař	řidičský průkaz
kuchyň	muž	jídlo
zastávka	servírka	
vesnice		
byt		
město		

## 4. Rozdělte do tabulky.

čas	cena	jiné číslo
4 týdny	1000 korun	Praha 10
8.00 - 9.00	20% sleva	777 666 521
25. 6.	100 Kč/hod	Ostravská 258/4
18.00	2 700,-	468 61
12.30	ušetříte 200 korun	4. patro

## 5. Kde můžete číst tyto věty?

1. Stanici Velká Chuchle vlak projíždí.

nádraží

2. Nabízíme nové kurzy jazyků.

škola

3. Vážení rodiče, v sobotu pojedou děti na výlet.

škola

4. Děkujeme za Váš nákup.

obchod

5. V pondělí zavřeno - přejímka zboží.

obchod

6. V úterý 24. 12. neplaveme.

bazén

7. 30% sleva na všechna trička a sukně.

obchod

8. Vážení cestující, stanice metra Budějovická bude uzavřena.

metro

**6. Přečtěte si text inzerátu.****Inzerát**

Prodáme byt 2+1 ve 2. patře panelového domu bez výtahu v Jablonci. V bytě je WC, koupelna, kuchyň a balkon. Byt je bez nábytku. Zastávka autobusu je 1 minutu pěšky, zastávka tramvaje číslo 11 je 30 minut pěšky, vlakové nádraží je 5 minut pěšky. Blízko je škola, park a nákupní centrum. Cena 2 100 000 Kč. Můžete bydlet od 20. 3. Můžete volat na 777 258 964 večer.

**A. Odpovězte na otázku.**

0. Jak velký je byt?	2 + 1
1. Ve kterém patře je byt?	v 2.
2. Ve kterém městě je byt?	v Jablonci
3. Co znamená číslo 11?	číslo tramvaje
4. Co znamená číslo 2 100 000?	cena - kolik stojí byt
5. Co není v domě?	výtah
6. Co je blízko bytu?	autobus, vlak, škola, park, nákupní centrum, obchody
7. Co byt nemá?	nábytek
8. Odkdy je byt volný?	od 20. března (od 20. 3.)
9. Kdy můžete telefonovat?	večer

**B. Podtrhujte v textu inzerátu všechny časové údaje. Řešení je v inzerátu.**

C. I) Najděte v textu datum a napište ho.

II) Najděte v textu telefonní číslo a napište ho.

I) 20. 3.

II) 777 258 964

**D. Vyberte správnou odpověď.**

1. Co není blízko bytu?

A) autobus

**B) tramvaj**

C) vlak

D) škola

## 7. Přečtěte si informaci a odpovězte ANO / NE.


A)

otázka	odpověď	proč
1. Můžete v neděli nakupovat?	ne	V neděli je zavřeno.
2. Je otevřeno od pondělí do pátku v 10 hodin?	ano	pondělí - pátek: 8.00 - 12.00
3. Je otevřeno v sobotu odpoledne?	ne	sobota: 9.00 - 11.30
4. Můžete nakupovat 24. června?	ne	20. 6. - 27. 6. - zavřeno - dovolená

B)

otázka	odpověď	proč
1. Má paní Šovanová telefon?	ano	telefon: +420 596 369 854, mobil: +420 777 568 231
2. Je paní Šovanová sekretářka?	ne	Je učitelka.
3. Pracuje paní Šovanová v Praze?	ne	Pražská 265/5 = ulice, Ostrava 2 - pracuje v Ostravě

## 8. Podívejte se na obrázek a pozorujte. (Nemusíte nic psát.)




1. Kdo je na obrázku?

Učitel/průvodce a děti.

2. Co dělají?

Muž mluví a děti se dívají a poslouchají.



1. Co je na obrázku?

Obchod. Prodávají tam oblečení.

2. Jaká je sleva?

25 %.



1. Je na obrázku prodavač?

Ne.

2. Co můžete kupovat se slevou 10 %?

Knihy.

**9. Vyberte správnou variantu. Číslo 0 je příklad.**

Vážená **0**. ..... Nová,

**1**. ..... za Váš **2**. ..... (3x košile, 2x kalhoty, 1x sako). Zaplatíte **3**. ..... 7 500 korun do 30. 5. a **4**. ..... Vám zboží pošleme **5**. .....

Váš internetový obchod AF plus.

- 0** paní / pane / sekretářko  
**1**. prosíme / děkujeme / platíme  
**2**. dopis / nákup / omluvu  
**3**. ráda / prosím / musíte  
**4**. potom / dříve / když  
**5**. včera / autobusem / poštou



## 10. Doplňte.

B)

vlakem; nádraží; večer; do; zavolám; ale; dvanácté

Promiň.

Do Prahy přijedu vlakem ve 23.20.Prosím Tě, můžeš na mě počkat na hlavním nádraží o půl dvanácté ?Děkuju. Ještě Ti odpoledne zavolám .Ahoj a uvidíme se večer .

Martina

## C. TYPY ÚLOH

2. Čtete text, v textu podtrhněte řešení a vyberte jednu správnou variantu A, B, C nebo D.

A)

**Nabízíme pokoje pro jednoho nebo pro 2 studenty v bytě 3+1 BEZ balkonu. Společná je kuchyň, WC a koupelna. V obývacím pokoji je nábytek, televize a internet. Potraviny jsou asi 5 minut pěšky. V centru Brna, 6 000 Kč/pokoj měsíčně. Volejte denně 13:00 – 17:00 na telefonní číslo 541 325 612.**

Co v bytě není?

- A) Kuchyň.
- B) Obývací.
- C) Internet.
- D) Balkon.

B)

**Nabízíme pokoje pro jednoho nebo pro 2 studenty v bytě 3+1 BEZ balkonu. Společná je kuchyň, WC a koupelna. V obývacím pokoji je nábytek, televize a internet. Potraviny jsou asi 5 minut pěšky. V centru Brna, 6 000 Kč/pokoj měsíčně. Volejte denně 13:00 – 17:00 na telefonní číslo 541 325 612.**

Kolik korun musíte každý měsíc platit za pokoj?

- A) Pět tisíc.
- B) Šest tisíc.
- C) Sedm tisíc.
- D) Čtyři tisíce.

6 000 = šest tisíc

C)

**Nabízíme pokoje pro jednoho nebo pro 2 studenty v bytě 3+1 BEZ balkonu. Společná je kuchyň, WC a koupelna. V obývacím pokoji je nábytek, televize a internet. Potraviny jsou asi 5 minut pěšky. V centru Brna, 6 000 Kč/pokoj měsíčně. Volejte denně 13:00 – 17:00 na telefonní číslo 541 325 612.**

**Chcete odpovědět na inzerát. Kdy tam můžete telefonovat?**

- A) Ráno.
- B) Dopoledne.
- C) Odpoledne.
- D) V sedm hodin.

- od jedné (13) hodiny do pěti (17) je odpoledne

#### 4. Hledejte odpovědi na otázky.

A)

**Která informace je správná?**

- A) Můžete mít kurz na pět týdnů.
- B) Do té autoškoly můžete chodit v zimě.
- C) Do té autoškoly můžete chodit v červnu.
- D) Do té autoškoly můžete volat pro informace.



**Autoškola Prošek & syn**

Intenzivní kurzy – řidičské průkazy pro osobní auta. Kurzy na 2, 3 nebo 4 týdny v červenci, srpnu a v září.


**Informace na [www.autoskola-prosek.cz](http://www.autoskola-prosek.cz) nebo na telefonu 775 916 748.**

- kurzy 2, 3 nebo 4 týdny - ne 5 týdnů (A)
- v červenci, srpnu a září - to není zima (B)
- v červenci, srpnu a září - to není v červnu (C)

B)

**Která informace je správná?**

- A) V obchodě Bílý kůň je třicet procent sleva.
- B) V obchodě Bílý kůň máte 25. května slevu.
- C) V obchodě Bílý kůň si můžete koupit knihy.
- D) V obchodě Bílý kůň neprodávají knihy pro děti.



**Knihkupectví  
Bílý kůň**

Knihy a časopisy pro děti a pro dospělé!  
Od 25. 6. do 28. 6. sleva 20 %  
na všechny knihy.

- v obchodě je 20 % (dvacet procent) sleva, ne 30 % (třicet procent) (A)
- sleva je od 25. 6. (června), ne 25. 5. (května) (B)
- prodávají knihy a časopisy pro děti a pro dospělé (D)

C)

**Která informace je správná?**

- A) Centrum A.A.K. je v ulici Želivského.  
 B) Do centra A.A.K. můžete jet metrem.  
 C) V centru A.A.K. nemůžete jít do bazénu.  
 D) V centru A.A.K. zaplatíte za hodinu 150 korun.

**Sportovní centrum A.A.K.**

Vinohradská 150, Praha 2

- stanice metra Želivského
- fitness, solárium, bazén
- první návštěva zdarma
- další návštěvy: 100 korun/hodina

- **Vinohradská ulice číslo 150, stanice metra Želivského (A)**  
 - **můžete jít do bazénu (fitness, solárium, bazén) (C)**  
 - **za hodinu zaplatíte 100 korun (D)**

D)

**Která informace je správná?**

- A) Daniel pracuje od osmi hodin.  
 B) Daniel pracuje dopoledne.  
 C) Daniel pracuje v noci.  
 D) Daniel nemá telefon.

**Taxi**Daniel Brázda  
taxikář

Denně od 21:00 do 6:00.

**Mobil: +420 777 568 231**

- **pracuje od 21.00 = od devíti hodin (A)**  
 - **pracuje od 21.00 do 6.00 - to je noc, ne dopoledne (B)**  
 - **má telefon - +420 777 568 231 (D)**

E)

**Která informace je správná?**


- A) Čtvrtého května otevřou v Olomouci nový obchodní dům.  
 B) Druhého května budou v obchodním domě Haná slevy na oblečení.  
 C) Každý zákazník bude mít v obchodním domě Haná zdarma jídlo a pití.  
 D) Každý zákazník bude mít v obchodním domě Haná druhého dubna slevu.

**Město Olomouc otevírá  
v pátek 2. 4. nový obchodní  
dům Haná.**

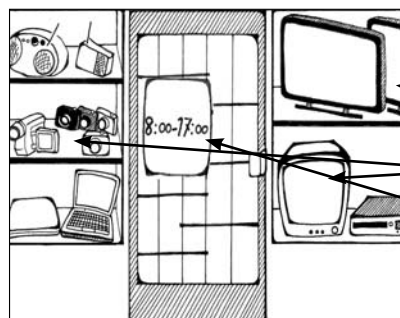
Celý den velké slevy na všechno.  
 Slavnostní otevření bude  
 v 20:00 hodin.  
 Pro každého zákazníka nápoj  
 zdarma!

- **čtvrtého května = 4. 5. (A)**  
 - **druhého května = 2. 5. (B)**  
 - **zdarma bude nápoj, ale ne jídlo (C)**


## 6. Spojte informace na obrázku a informace v textu.

**Obchodní dům ALFRED**

bude od 1. srpna do 30. srpna uzavřen. Naši zákazníci můžou nakupovat v obchodním domě ALFRED na stanici metra Vltavská.

**Vážení zákazníci,**

otevíráme nový obchod s elektronikou ALFI (počítače, televizory, fotoaparáty, kamery). Otevřeno denně od osmi do pěti hodin. Těšíme se na Vaši návštěvu!

**Firma AGAMA nabízí kurzy práce s počítačem:**

jak psát dokumenty, dopisy a e-maily.  
Cena: 2300 Kč / 10 hodin.  
Začínáme v sobotu (9. dubna) tohoto roku.  
Další informace na **www.agama.cz**  
nebo na telefonu 556 701 529.

učitelka

studenti

7. Doplňte slova z nabídky.

**POZVÁNKA**

Moji milí **0.** .....

zvu Vás v pátek dvacátého **1.** ..... na oslavu svých narozenin.

Budeme tam až do 12 hodin.

Oslava bude **2.** ..... restauraci U Kotvy, Mánesova ulice 23, Brno 2. Jede tam tramvaj

**3.** ..... 6 a 18, zastávka Újezd. **4.** ..... je hned vedle zastávky.

**5.** ..... na Vás čekat v 19.00 hodin.

Těším se

Tomáš Klempíř

<b>A</b>	<b>B</b>	<b>C</b>	<b>D</b>	<b>E</b>	<b>F</b>	<b>G</b>
číslo	Budu	v	listopadu	Restaurace	Pozval	kamarádi

Text cvičení	Co chybí / otázka	Doplňte
Moji milí .....	kdo	kamarádi
v pátek dvacátého .....	datum	listopadu
Oslava bude ..... restauraci.	kde	v
Jede tam tramvaj ..... 6 a 18	číslo	číslo
..... je hned vedle	co - místo	restaurace
..... na Vás čekat	sloveso	budu

**D. MODELOVÉ VERZE ZKOUŠKY ZE ČTENÍ**

**1. verze**

**1D, 2A, 3D, 4A, 5B, 6C  
7C, 8A, 9B, 10B, 11D  
12E, 13B, 14C, 15A  
16E, 17A, 18B, 19D, 20C**

**2. verze**

**1C, 2D, 3A, 4B, 5B, 6C  
7C, 8D, 9A, 10B, 11C  
12A, 13E, 14D, 15B  
16D, 17A, 18F, 19B, 20E**

## POSLECH

## B. PŘÍPRAVNÁ CVIČENÍ

1. Poslechněte si a запиšte rychle číslovky, které slyšíte.

- a) 2, 14, 4, 12, 7, 19, 8, 16, 5, 18, 3, 17, 6, 13, 9, 15  
 b) 67, 89, 19, 12, 15, 55, 94, 42, 76, 33  
 b) 117, 229, 616, 773, 414, 999, 568, 839, 351, 677

2. Poslechněte si a запиšte, v kolik hodin odjíždí vlak z nádraží.

7.35 / 6.45 / 12.55 / 9.12 / 10.48 / 14.25 / 19.20 / 16.17 / 23.11 / 20.29

3. Poslechněte si a запиšte, kolikátého je dnes.

1. 1. / 31. 8. / 7. 9. / 27. 12. / 2. 6. / 18. 5. / 14. 2. / 29. 11. / 12. 3. / 4. 10.

4. Poslechněte si a запиšte číslo telefonu.

603 229 138 / 723 562 401 / 258 769 304 / 569 308 741 / 606 369 852

5. Poslechněte si a запиšte číselnou informaci.

- Pan Novák bydlí v pokoji číslo 416.
- Modré šaty ve velikosti 42 stojí 678 Kč.
- Město Olomouc má poštovní směrovací číslo 772 00.
- Paní Nováková se narodila 21. srpna 1978 v Praze.
- Restaurace U Holubů otevírá ve 12 hodin a zavírá ve 22 hodin.
- Alena měří 176 cm a váží 67 kg.
- Jízdenka stojí 26 Kč a platí 65 minut.
- Letadlo OK 903 do Moskvy má odlet v 21.25 hod.
- Sejdeme se 16. prosince v 19 hodin.
- V zámku je otevřeno každý den od 1. června do 31. října. Dne 28. října je zavřeno.

## 6. Poslechněte si 2x 5 textů a vyberte správnou odpověď.

1. Kdy se narodila Kamila Nováková?

- a) 18. 06. 1977
- b) 08. 07. 1977**
- c) 18. 07. 1970 d) 08. 06. 1970

2. Jaká teplota bude zítra?

- a) 13 °C b) 44 °C c) 14 °C
- d) 34 °C**

3. Jak daleko je hotel?

- a) 30 metrů b) 13 metrů
- c) 300 metrů**
- d) 330 metrů

4. Kolik váží pan Dvořák?

- a) 80 kg
- b) 88 kg**
- c) 98 kg d) 90 kg

5. Kolik měří dívka?

- a) 170 cm b) 70 cm b) 117 cm
- d) 177 cm**

## 7. Poslechněte si 2x tyto věty a řekněte, kde je můžete slyšet.

a)

Tahle černá kabelka stojí 835 Kč.	→	Ve vlaku.
Prosil bych dva lístky na film v 18.30.	→	V recepci v hotelu.
V České Třebové musíte přestoupit na rychlík.	→	V obchodě.
Musíte jít na rentgen. Ruka je asi zlomená.	→	V kině.
Promiňte, ale v koupelně neteče teplá voda.	→	V nemocnici.

b)

Pane vrchní, platím.	→	Na nádraží.
Pojedete na konec ulice, tam je autoservis.	→	V restauraci.
Nájemné dělá 10 000 plus poplatky.	→	V metru.
Linka metra dál nepokračuje, vagon má technickou závadu.	→	V realitní kanceláři.
Rychlík číslo 808 ze směru Olomouc má zpoždění 20 minut.	→	Na ulici.

**8. Poslechněte si 2x tyto dialogy a řekněte, kde je možné je slyšet.**

1. **V obchodě.** .....
2. **Na nádraží.** .....
3. **Na ulici.** .....
4. **U lékaře / V ordinaci.** .....
5. **V restauraci.** .....

**9. Poslechněte si 2x dialogy a vyberte, kdo spolu mluví v dialogu?****1. dialog**

- a) policista a řidička
- 
- b) policistka a řidič c) hasič a řidička

**2. dialog**

- a) lékař a pacientka b) lékařka a pacient
- 
- c) zdravotní sestra a pacient

**3. dialog**

- a) číšník a host
- 
- b) servírka a host d) ředitelka a klient/zákazník

**4. dialog**

- a) průvodčí a cestující b) řidič a cestující
- 
- c) dva cestující

**5. dialog**

- 
- a) matka a syn b) dcera a otec b) babička a chlapec

**10. Poslechněte si 2x předpověď počasí na tento týden a na příští týden a doplňte tabulku.**

a) bouřka, b) déšť, c) jasno, d) mráz, e) slabý vítr, f) silný vítr, g) sníh, h) zataženo

Text cvičení	Předpověď 1 - tento týden	Předpověď 2 - příští týden
Pondělí		e
Úterý		c
Středa		h, a
Čtvrtek		h, a
Pátek	f	
Sobota	b, h	
Neděle	d, g	



## C. TYPY ÚLOH

### 1. Poslechněte si 2x, co budou dělat Monika a David.

[David]: Moniko, nechceš jet lyžovat?

[Monika]: Kdy?

[David]: O víkendu. Nemusíme jenom lyžovat. Můžeme tam chodit taky na procházky.

[Monika]: Teď v zimě? Mám nápad. Nechceš raději jít hrát stolní tenis?

[David]: To nechci. A co bazén?

[Monika]: Tak dobře.

### Ted' odpovězte na otázky.

1. Co chce dělat David?
2. Kdy chce David lyžovat?
3. Co ještě můžou Monika a David dělat o víkendu?
4. Chce Monika lyžovat?
5. Co chce dělat?
6. Chce David hrát stolní tenis?
7. Proč David říká slovo „bazén“?
8. Co chce dělat?
9. Chce Monika také plavat?
10. Co budou dělat Monika a David?

1. David chce lyžovat.

2. O víkendu.

3. Chodit na procházky.

4. Nechce.

5. Hrát stolní tenis.

6. Ne.

7. Chce jít do bazénu.

8. Chce plavat.

9. Ano, chce.

10. Budou plavat.

### Co budou dělat Monika a David o víkendu?

- A) Plavat.  
 B) Lyžovat.  
 C) Hrát stolní tenis.  
 D) Chodit na procházky.

**2. Poslechněte si 2x, kde čeká ten muž.**

[Muž]: Jano, můžeš pro mě teď přijet?

[Jana]: Nemám bohužel čas. Jsem v bance na náměstí.

[Muž]: Jsem na nádraží a mám těžký kufr.

[Jana]: Promiň, ale pak musím do nemocnice.

[Muž]: Je to daleko. Tak co mám dělat?

[Jana]: Můžeš jet domů taxíkem.

**Ted' odpovězte na otázky.**

1. Kde je Jana?
2. Kde je banka?
3. Má Jana čas?
4. Může pro něho jet autem?
5. Kde je její muž?
6. Proč nemůže jít pěšky?
7. Co musí nést?
8. Kam jede Jana z banky?
9. Jak se dostane její muž domů?
10. Kde čeká ten muž?

1. Jana je v bance.

2. Banka je na náměstí.

3. Ne, nemá.

4. Ne, nemůže.

5. Je na nádraží.

6. Je to daleko.

7. Nese těžký kufr.

8. Jede do nemocnice.

9. Taxíkem.

10. Na nádraží.

**Kde čeká ten muž?**

- A) U banky.
- B) Na nádraží.
- C) Na náměstí.
- D) U nemocnice.

**3. Poslechněte si 2x dialog a odpovězte.**

[Jana]: Davide, všechno nejlepší a tady je malý dárek.

[David]: Jano, děkuju moc za dárek, ale narozeniny dnes nemám.

[Jana]: Jak to, že nemáš?

[David]: Ne, dnes ne. Narodil jsem se 24. června a dnes je 10. července.

[Jana]: Opravdu? To není možné!

[David]: Podívej se, tady je moje datum narození: 24. června.

**Kdy má David narozeniny?**

A) 24. července.

**B) 24. června.**

C) 10. července.

D) 10. června.

**4. Poslechněte si 2x, které slevy nabízejí v drogerii. Nezapomeňte si zapsat čtyři čísla, která uslyšíte.**

Vážení zákazníci. V oddělení drogerie dnes nabízíme zajímavé slevy. Za toaletní papír – rodinné balení zaplatíte jen 44 korun. Za zubní pasta Perla jen 60 korun. A pozor, šampon na vlasy je dnes za 58 korun, ještě včera stál 72 korun. Přejeme vám příjemný nákup.

**Teď odpovězte na otázky.**

**1. Kde jsou slevy?**

**2. Které zboží je dnes levné?**

**3. Napište všechna čísla, která slyšíte.**

**4. Napište k číslu zboží.**

**5. Kolik stojí toaletní papír?**

**6. Kolik stojí zubní pasta Perla?**

**7. Kolik stojí šampon na vlasy?**

**8. Kolik stál šampon na vlasy včera?**

**9. Šampon má v textu 2 ceny. Která cena je důležitá?**

**10. Proč je v otázce slovo „teď“?**

1. V drogerii.

2. Toaletní papír, zubní pasta, šampon na vlasy.

3. 44, 60, 58, 72.

4. Toaletní papír, zubní pasta, šampon na vlasy, šampon na vlasy.

5. Toaletní papír stojí 44 korun.

6. Zubní pasta stojí 60 korun.

7. Šampon stojí 58 korun.

8. Včera stál 72 korun.

9. Důležitá je první cena, 58 korun.

10. Cena, která je teď, je důležitá.

**Kolik stojí teď šampon na vlasy?**

A) 44 Kč.

B) 60 Kč.

**C) 58 Kč.**

D) 72 Kč.

**5. Poslechněte si 2x hlášení a odpovězte.**

Prosím, pozor! Rychlík R 825 Špilberk ze směru Brno hlavní nádraží, pravidelný příjezd 15 hodin, 35 minut, bude mít asi 10 minut zpoždění. Vážení cestující, omlouváme se za zpoždění vlaku. Vlak měl technické problémy ve stanici Česká Třebová.

**Kolik minut má vlak zpoždění?**

- A) 10 minut.
- B) 15 minut.
- C) 25 minut.
- D) 35 minut.

**6. Poslechněte si 2x dialog a odpovězte.**

[Muž]: Tak tady máte ty léky. Berte je třikrát denně. A ještě pozor, nesmíte pít žádný alkohol.

[Žena]: A můžu si dát kávu po obědě?

[Muž]: Ano, káva nevádí, hlavně nesmíte pít alkohol.

**Kde ti lidé spolu mluví?**

- A) V kavárně.
- B) V nemocnici.
- C) V lékárně.
- D) V cukrárně.

**7. Poslechněte si 2x dialog a odpovězte.**

[Muž]: Tak co říkáš? Je to hezký film, ne?

[Žena]: Moc hezký. Ale pst, mluvíš moc nahlas.

[Muž]: Promiň, už budu potichu.

**Kde ti lidé spolu mluví?**

- A) Na koncertě.
- B) V divadle.
- C) V kině.
- D) Na ulici.
- E) V autobuse.
- F) Ve škole.

**8. Poslechněte si 2x dialog a odpovězte.**

[Muž]: Dobrý den, jednu známku na pohled.

[Žena]: Zde, prosím.

[Muž]: A chtěl bych také poslat tento dopis. Doporučeně prosím.

[Žena]: 32 korun, prosím.

**Kde ti lidé spolu mluví?**

- A) Na návštěvě.
- B) Na poště.**
- C) Na letišti.
- D) U lékaře.
- E) U zubaře.
- F) V divadle.
- G) Ve vlaku.
- H) V autobuse.

**9. Poslechněte si 2x dialog a napište odpověď.**

[Muž]: Dobrý den. Klíč, prosím.

[Recepční - žena]: Jaké je číslo vašeho pokoje?

[Muž]: Asi 112. Promiňte, nevím.

[Recepční - žena]: Počkejte, podívám se. ... Máte číslo 115, 1. patro.

Muž bydlí v pokoji číslo **115**.

**10. Poslechněte si 2x dialog a napište odpověď.**

[Žena]: Kolik stojí vstupenka na ten koncert, prosím?

[Muž]: 300 korun.

[Žena]: A pro dítě?

[Muž]: Děti do 15 let mají slevu 50 %. Kolik let je dítěti?

[Žena]: 12 let.

[Muž]: Pak zaplatíte za dítě 150 Kč.

Žena zaplatila za dítě **150** korun.

## D. MODELOVÉ VERZE ZKOUŠKY Z POSLECHU - ŘEŠENÍ

## 1. verze

0C, 1B, 2B, 3A, 4B, 5D  
 0C, 6B, 7C, 8D, 9A, 10C  
 0H, 11A, 12D, 13G, 14C, 15B  
 0) 20, 16) 4, 17) 619, 18) 12,  
 19) 29, 20) 200

## 2. verze

0C, 1C, 2A, 3B, 4B, 5A  
 0C, 6C, 7A, 8A, 9D, 10D  
 0H, 11B, 12E, 13F, 14A, 15D  
 0) 20, 16) 16, 17) 46, 18) 413,  
 19) 73, 20) 19

## PRVNÍ VERZE

## TRANSKRIPCE

## ÚLOHA 1

*Poslechněte si 5 dialogů. Každý dialog uslyšíte 2x. Pak vyberete 1 správné řešení pro úkoly 1 - 5. Číslo 0 je příklad.*

*Ted' si poslechněte příklad.*

## DIALOG ČÍSLO 0

## 0. V kolik hodin přijde Jana?

[Jana]: Mirku, můžeme přijít na návštěvu v pátek ve čtyři?

[Mirek]: Bohužel ne, budu doma nejdříve v pět.

[Jana]: Aha. A kdy tedy můžeme přijít?

[Mirek]: Mám ještě nějakou práci. Nemůžete přijít v osm?

[Jana]: Tak dobře, v osm. Budeme se těšit.

[Mirek]: Já taky.

*Správná odpověď je v 8 hodin, tedy za C.*

**Začínáme.**

*Ted' si přečtete úkoly 1 - 5. Máte na to 1 minutu.*

## DIALOG ČÍSLO 1

[Muž]: Promiňte, nevíte, kde je tady lékárna?

[Žena]: Pojedete pořád rovně na náměstí. U pošty zahnete doleva.

[Muž]: Hm. Blízko je také supermarket, ne?

[Žena]: Ano, ale vy pojedete pořád rovně na autobusové nádraží. Lékárna je hned vedle.

[Muž]: Je to daleko?

[Žena]: Asi deset minut autem.

[Muž]: Moc děkuju.

[Žena]: Není zač.

**DIALOG ČÍSLO 2**

[Žena]: Pane vrchní, zaplatím, prosím.

[Muž]: Ano, prosím. Polévka 25 korun, pivo 22 korun a guláš 67 korun. Celkem 114 korun.

[Žena]: 120 korun, děkuju.

[Muž]: Také děkuju.

**DIALOG ČÍSLO 3**

[Karel]: Markéto, kde jsi? Už hodinu ti volám.

[Markéta]: Karle, promiň, ještě spím. Kolik je hodin?

[Karel]: Bude deset hodin.

[Markéta]: Tolik? V práci začínáme v osm.

[Karel]: To už je bohužel pozdě. Stalo se něco?

[Markéta]: Šla jsem včera spát v jedenáct, byla jsem unavená.

**DIALOG ČÍSLO 4**

[Jana]: Davide, všechno nejlepší, a tady je malý dárek.

[David]: Jano, děkuju moc za dárek, ale narozeniny dnes nemám.

[Jana]: Jak to, že nemáš?

[David]: Ne, dnes ne. Narodil jsem se 24. června a dnes je 10. července.

[Jana]: Opravdu? To není možné!

[David]: Podívej se, tady je moje datum narození: 24. června.

**DIALOG ČÍSLO 5**

[Martin]: Ahoj Renata. Jak se máš?

[Renata]: Ahoj Martine, špatně. Včera jsme měli nehodu a manžel je v nemocnici. Celou noc jsem nespala.

[Martin]: Je v pořádku?

[Renata]: Naštěstí má jen zlomenou ruku.

[Martin]: A co děti?

[Renata]: Dceru ještě bolí trochu břicho a levá noha.

[Martin]: A ty jsi v pořádku?

[Renata]: Ano, ale bolí mě trochu hlava. Jsem unavená.

[Martin]: To nic. Vezmi si tenhle prášek. To bude dobré.

**Konec úlohy 1**

**ÚLOHA 2**

**Poslechněte si 5 textů. Každý text uslyšíte 2x. Pak vyberete 1 správné řešení pro úkoly 6 - 10. Číslo 0 je příklad.**

**Ted' si poslechněte příklad.**

**TEXT ČÍSLO 0**

**0. Kolik stojí odpoledne vstupenka pro děti?**

[Muž]:

Vážení zákazníci. Vítejte v našem obchodním centru. Dnes vás zveme do kina na nový český film Kluci na řece. Pozor, odpoledne stojí vstupenka pro dospělé 150 korun, děti a studenti platí 100 korun. Večer od 22 hodin stojí jeden lístek 80 korun pro všechny.

**Správná odpověď je 100 Kč, tedy za C.**

**Začínáme.**

**Ted' si přečtete úkoly 6 - 10. Máte na to 1 minutu.**

**TEXT ČÍSLO 6**

[Žena]:

Dobrý den. Vítejte vás v našem hypermarketu Orion. Od 1. dubna vás čekají některé změny. V přízemí najdete stále potraviny. V prvním poschodí bude drogerie, ale nově také lékárna. Ve druhém patře bude další nové oddělení – oděvy. Ve třetím patře pak můžete navštívit restauraci.

**TEXT ČÍSLO 7**

[Muž]:

Prosíme, pozor! Na první kolej přijede vlak InterCity 550 Ostravan, pravidelný příjezd 18 hodin 10 minut. Vlak má 15 minut zpoždění. Vlak odjede ve směru Ostrava - hlavní nádraží v 18 hodin 25 minut. Vážení cestující, omlouváme se za zpoždění vlaku.

**TEXT ČÍSLO 8**

[Žena]:

Pozor, pozor. Na náměstí můžete dnes koupit kvalitní české ovoce a zeleninu. Například firma Mela nabízí sladká červená jablka, kilo za 15 korun. Firma Novák a syn nabízí levné hrušky, kilo za 25 korun, a salát za 19 korun. Firma Hájek ze Znojma nabízí výborné okurky, kilo za 22 korun. Přejeme vám příjemný nákup.



**TEXT ČÍSLO 9**

[Muž]:

Důležitá informace pro návštěvníky Šumavy: Penzion Relax a také kemp Černé jezero jsou zavřené. Hostel Jana je tento měsíc plně obsazený. Volné dvoulůžkové pokoje nabízí pouze hotel Alfa v Lipně.

**TEXT ČÍSLO 10**

[Žena]:

Předpověď počasí na příští týden. Od pondělí do pátku bude hezky, denní teploty budou kolem 25 stupňů Celsia. V sobotu očekáváme déšť a silný vítr. V neděli bude opět svítit slunce, denní teploty budou kolem 20 stupňů Celsia.

**Konec úlohy 2**

**ÚLOHA 3**

**Podívejte se na tabulku, kde vidíte příklad – dialog 0. Poslechněte si dialog 0. Podívejte se na správné řešení – 1 místo, kde spolu osoby mluví.**

**DIALOG ČÍSLO 0**

[Muž]: Dobrý den, co si dáte, prosím?

[Žena]: Dvě deci bílého vína a neperlivou vodu.

[Muž]: Přejete si jídelní lístek?

[Žena]: Zatím ne, děkuji.

**Správná odpověď je v restauraci, tedy místo H.**

**Začínáme.**

**Teď si poslechněte 5 dialogů. Každý dialog uslyšíte 2x. Pak vyberete 1 správné řešení – 1 místo, kde osoby mluví. Pozor, uslyšíte 5 dialogů (11 - 15), ale v tabulce je 8 různých míst. Nejdříve si přečtete možnosti A - H u dialogů 11 - 15. Máte na to 1 minutu.**

**DIALOG ČÍSLO 11**

[Muž 1]: Promiňte, pane průvodčí, je tady volné místo?

[Muž 2]: Tady ne, tady jsou místenky.

[Muž 1]: Jedu do Ostravy. Nemůžu celou cestu stát.

[Muž 2]: Musíte jít do vagonu číslo 23. Tam nejsou místenky.

[Muž 1]: Děkuju.

[Muž 2]: Není zač.

**DIALOG ČÍSLO 12**

[Muž]: Dobrý den, jednu známku na pohled.

[Žena]: Zde, prosím.

[Muž]: A chtěl bych také poslat tento dopis. Doporučeně prosím.

[Žena]: 32 korun, prosím.

**DIALOG ČÍSLO 13**

[Muž]: Tak co říkáš? Je to hezký film, ne?

[Žena]: Moc hezký. Ale pst, tiše, mluvíš moc nahlas.

[Muž]: Promiň, už budu potichu.

**DIALOG ČÍSLO 14**

[Žena 1]: Prosím vás, kolik stojí ty hnědé dlouhé šaty?

[Žena 2]: 999 korun.

[Žena 1]: To je moc drahé.

[Žena 2]: Máme ještě podobné za 500 korun. Jsou ve slevě.

**DIALOG ČÍSLO 15**

[Žena]: Dobrý den. Co pro vás můžu udělat?

[Muž]: Dobrý den. Chtěl bych si rezervovat pokoj ze čtvrtka na pátek. Máte ještě nějaký volný?

[Žena]: Ano, jednolůžkový pokoj za 650 korun.

**Konec úlohy 3**

**ÚLOHA 4**

**Poslechněte si 5 dialogů. Každý dialog uslyšíte 2x. Pak napíšete 1 správné číslo (1, 2, 3, 4, 5...) pro úkoly 16 - 20. Číslo 0 je příklad.**

**Ted' si poslechněte příklad.**

**DIALOG ČÍSLO 0**

[Žena]: Máte kuřecí šunku?

[Prodavač]: Ano, prosím.

[Žena]: Vezmu si 20 deka. A potřebuju ještě trochu sýra.

[Prodavač]: Máme jen Eidam.

[Žena]: Dejte mi 10 deka, prosím.

**Správná odpověď je číslo 20.**

**Začínáme.**

**Ted' si přečtete úkoly 16 - 20. Máte na to 1 minutu.**

**DIALOG ČÍSLO 16**

[Žena]: Prosím vás, v kolik hodin dnes zavíráte?

[Muž]: Už ve 2 hodiny, je sobota.

[Žena]: A v pondělí?

[Muž]: Až ve 4.

[Žena]: Děkuju. Přijdu tedy v pondělí.

**DIALOG ČÍSLO 17**

[Eva]: Můžeš mi večer zavolat?

[Muž]: Dobře, Evo. Máš stále číslo 723 430 590?

[Eva]: Ne, mám nové číslo 723 619 520.

[Muž]: Tak večer ti určitě zavolám.

**DIALOG ČÍSLO 18**

[Muž]: Prosím vás, jede autobus 20 na polikliniku?

[Žena]: Ne, ten jede na hlavní náměstí.

[Muž]: A nevíte, který autobus jede na polikliniku?

[Žena]: Číslo 12.

[Muž]: Děkuju.

**DIALOG ČÍSLO 19**

[Žena]: Pane Horáku, narodil jste se 25. října?

[Pan Horák]: V říjnu ano, ale 29.

[Žena]: Ale tady píšete 25.

[Pan Horák]: Promiňte, to je chyba.

**DIALOG ČÍSLO 20**

[Muž]: Promiňte, kolik stojí ten velký slovník?

[Prodavačka]: 450 korun.

[Muž]: A ten malý?

[Prodavačka]: 200 korun. Máme slevu 30 procent.

**Konec úlohy 4. Teď máte 2 minuty čas. Můžete si zkontrolovat všechny úlohy.**

**Konec poslechu s porozuměním.**

## DRUHÁ VERZE

## TRANSKRIPCE

## ÚLOHA 1

**Poslechněte si 5 dialogů. Každý dialog uslyšíte 2x. Pak vyberete 1 správné řešení pro úkoly 1 - 5. Číslo 0 je příklad.**

**Teď si poslechněte příklad.**

## DIALOG ČÍSLO 0

## 0. V kolik hodin přijde Jana?

[Jana]: Mirku, můžeme přijít na návštěvu v pátek ve čtyři?

[Mirek]: Bohužel ne, budu doma nejdříve v pět.

[Jana]: Aha. A kdy tedy můžeme přijít?

[Mirek]: Mám ještě nějakou práci. Nemůžete přijít v osm?

[Jana]: Tak dobře, v osm. Budeme se těšit.

[Mirek]: Já taky.

**Správná odpověď je v 8 hodin, tedy za C.**

**Začínáme.**

**Teď si přečtěte úkoly 1 - 5. Máte na to 1 minutu.**

## DIALOG ČÍSLO 1

[Muž]: Příští týden hraje nový film Můj sladký život. Nechceš ho vidět?

[Žena]: Samozřejmě. V pondělí, úterý a ve čtvrtek večer mám volno.

[Muž]: Ale ten film dávají jen ve středu.

[Žena]: To je škoda, ve středu večer mám angličtinu. Nemůžu.

[Muž]: To nevádí. Můžeme jít na jiný film.

## DIALOG ČÍSLO 2

[David]: Moniko, nechceš jet lyžovat?

[Monika]: Kdy?

[David]: O víkendu. Nemusíme jenom lyžovat. Můžeme tam chodit taky na procházky.

[Monika]: Teď v zimě? Mám nápad. Nechceš raději jít hrát stolní tenis?

[David]: To nechci. A co bazén?

[Monika]: Tak dobře.

## DIALOG ČÍSLO 3

[Muž]: Jano, můžeš pro mě teď přijet?

[Jana]: Nemám bohužel čas. Jsem v bance na náměstí.

[Muž]: Jsem na nádraží a mám těžký kufr.

[Jana]: Promiň, ale pak musím do nemocnice.

[Muž]: Je to daleko. Tak co mám dělat?

[Jana]: Můžeš jet domů taxíkem.

**DIALOG ČÍSLO 4**

[Muž]: Veroniko, jsem v Dlouhé ulici, ale nemůžu najít váš dům.

[Veronika]: Kde stojíš?

[Muž]: U domu číslo 223.

[Veronika]: Tak přejdi na druhou stranu.

[Muž]: Už jsem na druhé straně.

[Veronika]: Kde jsi teď?

[Muž]: U domu číslo 220.

[Muž]: Tak teď jdi pořád dolů. Bydlíme v čísle 168.

**DIALOG ČÍSLO 5**

[Žena]: Ahoj Davide, kdy budeš večer doma?

[David]: Ještě přesně nevím. Asi v šest nebo v sedm. Proč?

[Žena]: Chci si půjčit tu novou anglickou knihu.

[David]: No, normálně chodím domů v pět, ale dnes přijdu asi později.

[Žena]: Tak mám přijít v osm? To už asi budeš doma.

[David]: Jasně. Přijď v osm. To už budu určitě doma.

**Konec úlohy 1**

**ÚLOHA 2**

**Poslehněte si 5 textů. Každý text uslyšíte 2x. Pak vyberete 1 správné řešení pro úkoly 6 - 10. Číslo 0 je příklad.**

**Ted' si poslehněte příklad.**

**TEXT ČÍSLO 0**

**0. Kolik stojí odpoledne vstupenka pro děti?**

[Muž]:

Vážení zákazníci. Vítejte v našem obchodním centru. Dnes vás zveme do kina na nový český film Kluci na řece. Pozor, odpoledne stojí vstupenka pro dospělé 150 korun, děti a studenti platí 100 korun. Večer od 22 hodin stojí jeden lístek 80 korun pro všechny.

**Správná odpověď je 100 Kč, tedy za C.**

**Začínáme.**

**Ted' si přečtěte úkoly 6 - 10. Máte na to 1 minutu.**

**TEXT ČÍSLO 6**

[Žena]:

Vážení zákazníci. V oddělení drogerie dnes nabízíme zajímavé slevy. Za toaletní papír – rodinné balení zaplatíte jen 44 korun. Za zubní pastu Perla jen 60 korun. A pozor, šampon na vlasy je dnes za 58 korun, ještě včera stál 72 korun. Přejeme vám příjemný nákup.

**TEXT ČÍSLO 7**

[Muž]:

Pozor, důležitá informace. Dnes večer se v kině nehraje. Obchodní centrum zavírá ve 20 hodin, restaurace Taverna v 18 hodin. Kino bude zavřené také zítra a ve čtvrtek. Kavárna v kině je ale otevřená každý pracovní den do 19 hodin.

**TEXT ČÍSLO 8**

[Muž]:

Vážení klienti. Příští týden bude v naší drogerii Berta otevřeno jen dopoledne. V pracovní dny bude otevřeno od 8 do 13 hodin. O víkendu bude otevřeno od 9 do 12 hodin. Přejeme vám příjemný nákup.



**TEXT ČÍSLO 9**

[Muž]:

Vážení zákazníci. Pozor, pozor. Hledáme majitele červeného auta Škoda Octavia, státní poznávací značka 31 A 64. Auto parkuje vedle modrobílého autobusu na místě pro naše kamiony.

**TEXT ČÍSLO 10**

[Muž]:

Vítáme vás v našem muzeu a galerii. V 1. poschodí si můžete prohlédnout historická auta, ve 2. poschodí je výstava starých knih a ve 3. poschodí jsou moderní obrazy z našeho regionu. Vstupenky na všechny naše výstavy koupíte v přízemí v centrální pokladně.

**Konec úlohy 2**

**ÚLOHA 3**

**Podívejte se na tabulku, kde vidíte příklad – dialog 0. Poslechněte si dialog 0. Podívejte se na správné řešení – 1 místo, kde spolu osoby mluví.**

**DIALOG ČÍSLO 0**

[Muž 1]: Dobrý den, jednou Pardubice, zastávka 17. listopadu, prosím.

[Muž 2]: Stavíme jenom na nádraží.

[Muž 1]: Tak jednou nádraží a jedno zavazadlo.

[Muž 2]: 45 korun, prosím.

**Správná odpověď je v autobuse, tedy místo H.**

**Začínáme.**

**Teď si poslechněte 5 dialogů. Každý dialog uslyšíte 2x. Pak vyberete 1 správné řešení – 1 místo, kde osoby mluví. Pozor, uslyšíte 5 dialogů (11 - 15), ale v tabulce je 8 různých míst. Nejdříve si přečtete možnosti A - H u dialogů 11 - 15. Máte na to 1 minutu.**

**DIALOG ČÍSLO 11**

[Lékařka]: Co se vám stalo, pane Nováku?

[Muž]: Spadl jsem ze schodů.

[Lékařka]: Co vás bolí?

[Muž]: Ruka.

[Lékařka]: Kde vás to bolí?

[Muž]: Tady nalevo nahoře.

[Lékařka]: Musíte jít na rentgen. Ruka je asi zlomená.

**DIALOG ČÍSLO 12**

[Průvodčí]: Dobrý den, vaše jízdenky, prosím.

[Žena]: Dobrý den. Tady je.

[Průvodčí]: Ještě prosím vaši studentskou kartu.

[Žena]: Moment, mám kartu v tašce nahoře.

[Průvodčí]: V České Třebové musíte přestoupit na rychlík.

[Žena]: Děkuju vám za informaci.

**DIALOG ČÍSLO 13**

[Žena 1]: Kolik, prosím vás, stojí ten červený svetr?

[Žena 2]: 850 korun. Je ve slevě.

[Žena 1]: Je to kvalitní materiál?

[Žena 2]: Samozřejmě.

[Žena 1]: A máte velikost 42?

[Žena 2]: Ano, máme ještě poslední dva svetry ve velikosti 42.

**DIALOG ČÍSLO 14**

[Muž]: Dobrý den, je tady pan ředitel?

[Žena]: Bohužel, pan ředitel tady dnes není.

[Muž]: To je škoda.

[Žena]: Nechcete pro něj nechat nějaký vzkaz?

[Muž]: Ne, děkuju, nechci. Kdy ho můžu navštívit?

[Žena]: Má volno ve čtvrtek v jednu. Hodí se vám to?

[Muž]: Ano. Přijdu ve čtvrtek.

**DIALOG ČÍSLO 15**

[Muž]: Pane vrchní, platím.

[Vrchní]: Hned to bude. ... Dohromady, nebo zvlášť?

[Muž]: Dohromady.

[Vrchní]: Takže dvakrát hovězí guláš a rýže, třikrát velké pivo.

[Muž]: Pozor, ne třikrát, ale čtyřikrát.

[Vrchní]: Výborně. To máme 388 korun.

[Muž]: 400 korun. To je v pořádku.

**Konec úlohy 3**

**ÚLOHA 4**

**Poslechněte si 5 dialogů. Každý dialog uslyšíte 2x. Pak napíšete 1 správné číslo (1, 2, 3, 4, 5...) pro úkoly 16 - 20. Číslo 0 je příklad.**

**Teď si poslechněte příklad.**

**DIALOG ČÍSLO 0**

[Žena]: Máte kuřecí šunku?

[Prodavač]: Ano, prosím.

[Žena]: Vezmu si 20 deka. A potřebuju ještě trochu sýra.

[Prodavač]: Máme jen Eidam.

[Žena]: Dejte mi 10 deka, prosím.

**Správná odpověď je číslo 20.**

**Začínáme.**

**Teď si přečtěte úkoly 16 - 20. Máte na to 1 minutu.**

**DIALOG ČÍSLO 16**

[Muž]: Prosím vás, kdy jede vlak do Brna?

[Žena]: V 16:20.

[Muž]: A v kolik hodin bude v Brně?

[Žena]: V 18:10.

**DIALOG ČÍSLO 17**

[Muž]: Dobrý den. Chtěl bych poslat ten dopis doporučeně.

[Žena]: Ano. 26 korun, prosím.

[Muž]: A ještě dvě známky na dopis.

[Žena]: Tady, prosím. Dohromady to dělá 46 korun.

**DIALOG ČÍSLO 18**

[Paní Novotná]: Novotná, prosím.

[Muž]: Dobrý den, to je hotel Atlas?

[Paní Novotná]: Ne. Tady je soukromý byt.

[Muž]: Volám správně číslo 222 413 560?

[Paní Novotná]: Ne, tady je číslo 222 314 560.

[Muž]: Promiňte, to je omyl.

**DIALOG ČÍSLO 19**

[Doktor]: Paní Králová, vám je 74 let?

[Paní Králová]: Ne, ještě ne, pane doktore.

[Doktor]: Kolik vám je?

[Paní Králová]: 73. narozeniny mám až za půl roku.

**DIALOG ČÍSLO 20**

[Žena]: Zubní ordinace, prosím.

[Pan Dvořák]: Dobrý den, Dvořák. Chtěl bych se objednat na kontrolu.

[Žena]: Dobře. Můžete 15. června v 10 hodin?

[Pan Dvořák]: Bohužel ne.

[Žena]: Tak 19. června v 8 hodin?

[Pan Dvořák]: Ano, to můžu.

**Konec úlohy 4. Ted' máte 2 minuty čas. Můžete si zkontrolovat všechny úlohy.**

**Konec poslechu s porozuměním.**

## PSANÍ

## B. PŘÍPRAVNÁ CVIČENÍ

## 1. Doplňte velká tiskací písmena.

Doplňte velká tiskací písmena.

a	á	b	c	č	d	ď	e	é	ě	f	g	h	ch	i	í	j	k	l	m	n	ň	o	ó	p	q	r	ř	s	š	t	ť	u	ú	ů	v	w	x	y	ý	z	ž
A	Á	B	C	Č	D	Ď	E	É	Ě	F	G	H	CH	I	Í	J	K	L	M	N	Ň	O	Ó	P	Q	R	Ř	S	Š	T	Ť	U	Ú	Ů	V	W	X	Y	Ý	Z	Ž

## 2. Doplňte malá a velká tiskací písmena.

a	á	b	c	č	d	ď	e	é	ě	f	g	h	ch	i	í	j	k	l	m	n	ň	o	ó	p	q	r	ř	s	š	t	ť	u	ú	ů	v	w	x	y	ý	z	ž
A	Á	B	C	Č	D	Ď	E	É	Ě	F	G	H	CH	I	Í	J	K	L	M	N	Ň	O	Ó	P	Q	R	Ř	S	Š	T	Ť	U	Ú	Ů	V	W	X	Y	Ý	Z	Ž

## 3. Opište text podle vzoru.

a)

*Ilona Pechová**Adresa: Tyršova 14**518 01 Dobruška**Telefon: 776 891 698**E-mail: ilona.pechova@centrum.cz**Ilona Pechová**Adresa: Tyršova 14**518 01 Dobruška**Telefon: 776 891 698**E-mail: ilona.pechova@centrum.cz**ILONA PECHOVÁ**ADRESA: TYRŠOVA 14**518 01 DOBRUŠKA**TELEFON: 776 891 698**E-MAIL: ILONA.PECHOVA@CENTRUM.CZ*

b)

*Adam Souček**Adresa: Vojtěšská 1**110 00 Praha 1**Telefon: 604 567 698**E-mail: adam.soucek@seznam.cz**Adam Souček**Adresa: Vojtěšská 1**110 00 Praha 1**Telefon: 604 567 698**E-mail: adam.soucek@seznam.cz**ADAM SOUČEK**ADRESA: VOJTĚŠSKÁ 1**110 00 PRAHA 1**TELEFON: 604 567 698**E-MAIL: ADAM.SOUCEK@SEZNAM.CZ*

## 4. Spojte.

- |                   |   |                                 |
|-------------------|---|---------------------------------|
| A) jméno          | → | 1/ Co děláte?                   |
| B) datum narození | → | 2/ Kde jste se narodil(a)?      |
| C) vzdělání       | → | 3/ Jak se jmenujete?            |
| D) zaměstnání     | → | 4/ Kdy jste se narodil(a)?      |
| E) adresa         | → | 5/ Jaké školy jste studoval(a)? |
| F) datum          | → | 6/ Kde bydlíte?                 |
| G) místo narození | → | 7/ Kolikátého je dnes?          |

## 5. To je váš formulář. Vyplňte.

Existuje mnoho řešení. Poproste kamaráda, kolegu nebo učitele o pomoc s kontrolou.

## 6. Přečtete si e-mail a vyplňte přihlášku.

Jazyková škola Brno / Kurz němčiny - přihláška	
Jméno:	Pavla
Příjmení:	Svobodová
Adresa - Ulice:	Granátová 345
Město:	Brno
Kurz - jazyk:	němčina
Kdy:	úterý a čtvrtek večer

**7. Přečtěte si e-mail.**

**Adresát**  
libor.kozak@seznam.cz <Libor Kozák>

**Předmět**  
narozeniny

**Text e-mailu**

Ahoj Libore (2),  
přeju Ti všechno nejlepší k narozeninám!  
Zítřa (4) na oslavu bohužel nepřijdu. Musím být doma (3), dcera je nemocná (5).  
Dárek Ti dám příští týden.  
Měj se hezky.  
Zuzana (1)

**Podtrhněte informace.**

1. Kdo píše e-mail?
2. Kdo má narozeniny?
3. Kde bude Zuzana zítřa?
4. Kdy je oslava?
5. Proč nepřijde Zuzana na oslavu?



**8. Co je formální? Co je neformální?**

**Ahoj!; Promiň.; Jak se máte?; Dobrý den.; Milý Danieli.; Váš e-mail; Tvoje kamarádka;  
Vážená paní.; Mějte se hezky.; Promiňte.; Díky.; S pozdravem; Vážený pane.;; Jak se máš?; Čau!; Měj se hezky.;**  
**Tvůj dopis; Na shledanou.**

<b>Formální</b>	<b>Neformální</b>
Jak se máte?	<b>Ahoj!</b>
Dobrý den.	Promiň.
Váš e-mail	Milý Danieli,
Vážená paní,	Tvoje kamarádka
Mějte se hezky.	Díky.
Promiňte.	Jak se máš?
S pozdravem	Čau!
Vážený pane,	Měj se hezky.
Na shledanou.	Tvůj dopis

## C. TYPY ÚLOH

1. Adam Souček chce jet na dovolenou. Musí vyplnit formulář cestovní kanceláře Slunce. Jak vyplní Adam Souček formulář?

Cestovní kancelář Slunce			
Jméno:	Adam	Příjmení:	Souček
Adresa - Ulice:	Vojtěšská 1		
PSČ:	110 00		
Město:	Praha 1		
Telefon:	604 567 698		
E-mail:	adam.soucek@seznam.cz		

2. Ilona Pechová se chce učít pracovat s počítačem. Musí vyplnit formulář kurzu Abeceda počítače. Jak vyplní Ilona Pechová formulář?

Kurz Abeceda počítače			
Jméno:	Ilona	Příjmení:	Pechová
Adresa - Ulice:	Tyršova 14		
PSČ:	518 01		
Město:	Dobruška		
Telefon:	776 891 698		
E-mail:	ilona.pechova@centrum.cz		

3. Napište e-mail.

Existuje mnoho řešení. Poproste kamaráda, kolegu nebo učitele o pomoc s kontrolou.

4. Napište e-mail.

Existuje mnoho řešení. Poproste kamaráda, kolegu nebo učitele o pomoc s kontrolou.

**D. MODELOVÉ VERZE ZKOUŠKY ZE PSANÍ**

První verze

**ÚLOHA 1**

Kurz plavání			
<b>Jméno:</b>	Lenka	<b>Příjmení:</b>	Máchová
<b>Adresa</b>			
<b>Ulice:</b>	Žižkova 12		
<b>PSČ:</b>	787 01		
<b>Město:</b>	Šumperk		
<b>Telefon:</b>	727 668 391		
<b>E-mail:</b>	lenka.machova@atlas.cz		

**ÚLOHA 2**

Existuje mnoho řešení. Poproste kamaráda, kolegu nebo učitele o pomoc s kontrolou.

Druhá verze

**ÚLOHA 1**

Kurz lyžování			
<b>Jméno:</b>	Jitka	<b>Příjmení:</b>	Hušková
<b>Adresa</b>			
<b>Ulice:</b>	Okružní 31		
<b>PSČ:</b>	280 02		
<b>Město:</b>	Kolín		
<b>Telefon:</b>	608 553 723		
<b>E-mail:</b>	jitka.huskova@volny.cz		

**ÚLOHA 2**

Existuje mnoho řešení. Poproste kamaráda, kolegu nebo učitele o pomoc s kontrolou.

## MLUVENÍ

## B. PŘÍPRAVNÁ CVIČENÍ

## II. Nácvik mluvení

## 1. Odpovězte na otázky.

Existuje mnoho řešení. Poproste kamaráda, kolegu nebo učitele o pomoc s kontrolou.

## 2. Čtěte čísla.

**2** - dva/dvě; **12** - dvanáct; **19** - devatenáct; **20** - dvacet; **90** - devadesát; **50** - padesát; **13** - třináct; **40** - čtyřicet; **58** - padesát osm; **17** - sedmáct; **84** - osmdesát čtyři; **3** - tři; **11** - jedenáct; **14** - čtrnáct; **79** - sedmdesát devět; **123** - sto dvacet tři; **269** - dvě stě šedesát devět; **871** - osm set sedmdesát jedna; **608** - šest set osm; **512** - pět set dvanáct; **357** - tři sta padesát sedm, **954** - devět set padesát čtyři; **280** - dvě stě osmdesát; **349** - tři sta čtyřicet devět; **514** - pět set čtrnáct

## 3. Kolik stojí jízdenka?

- a) Jízdenka stojí sedm set dvacet sedm korun.
- b) Jízdenka stojí osm set čtyřicet dva korun.
- c) Jízdenka stojí čtyři sta padesát jedna korun.
- d) Jízdenka stojí dvě stě čtyřicet devět korun.

## 4. Kolik je hodin? Čtěte čas.

**8:00** - je osm (hodin ráno), **14:00** - je čtrnáct (hodin) / jsou dvě (hodiny odpoledne), **22:00** - je dvacet dva (hodin) / je deset (hodin večer), **18:30** - je osmnáct (hodin) třicet (minut) / půl sedmé (večer), **9:45** - je devět (hodin) čtyřicet pět (minut) / je tři čtvrtě na deset (ráno), **20:45** - je dvacet (hodin) čtyřicet pět (minut) / je tři čtvrtě na devět (večer), **7:15** - je sedm (hodin) patnáct (minut) / je čtvrt na osm (ráno), **21:15** - je dvacet jedna (hodin) patnáct (minut) / je čtvrt na deset (večer), **6:30** - je šest (hodin) třicet (minut) / je půl sedmé (ráno), **14:30** - je čtrnáct (hodin) třicet (minut) / je půl třetí (odpoledne)

## 5. Odpovězte na otázku „kdy“ a ukažte.

**a)** ve středu v 9 (hodin ráno); **b)** v pondělí v osmnáct (hodin) čtyřicet pět (minut) / ve tři čtvrtě na sedm (večer); **c)** v úterý v sedmáct (hodin) patnáct (minut) / ve čtvrt na šest (večer); **d)** v sobotu ve čtrnáct (hodin) / ve dvě (hodiny odpoledne); **e)** v neděli v patnáct (hodin) čtyřicet pět (minut) / ve tři čtvrtě na čtyři (odpoledne); **f)** ve čtvrtek ve dvacet (hodin) třicet (minut) / v půl deváté (večer); **g)** v pátek v třináct (hodin) čtyřicet pět (minut) / ve tři čtvrtě na dvě (odpoledne)

## 6. Orientace

1. a) Škola; b) Pošta; c) Restaurace
2.
  - a) doleva, doprava, doleva, zase doleva, rovně, doprava
  - b) doprava, doprava, rovně, doleva
  - c) doleva, doleva, doprava
  - d) doprava, doleva, rovně a doleva

**7. V obchodě.**

1.  
**A)** Co to je? **a)** cibule, **b)** paprika (papriky), **c)** rajče (rajčata)  
**B)** Jak se jmenuje obchod, kde to koupíte? Ovoce - zelenina.  
**C)** Co ještě tam prodávají? Hrušku, jablko, salát, okurku...
2.  
**A)** Co to je? **a)** kartáček (na zuby), **b)** šampon, **c)** pasta (na zuby)  
**B)** Jak se jmenuje obchod, kde to koupíte? Drogerie.  
**C)** Co ještě tam prodávají? Krém, sprchový gel, hřeben...
3.  
**A)** Co to je? **a)** skříň, **b)** postel, **c)** lampa  
**B)** Jak se jmenuje obchod, kde to koupíte? Obchod s nábytkem.  
**C)** Co ještě tam prodávají? Židli, křeslo, stůl...
4.  
**A)** Co to je? **a)** svetr, **b)** sukně, **c)** kalhoty  
**B)** Jak se jmenuje obchod, kde to koupíte? Oděvy.  
**C)** Co ještě tam prodávají? Tričko, košili, bundu, kabát, ponožky, šaty...

**8. Reakce na situaci.**

1.  
**a)** ve třídě / ve škole  
**b)** Promiňte (, že jdu pozdě) / omlouvám se / pardon
2.  
**a)** na oslavě (narozenin)  
**b)** Všechno nejlepší (k narozeninám)! / Gratuluju!
3.  
**a)** v metru / v autobuse / v tramvaji  
**b)** Promiňte / omlouvám se / pardon
4.  
**a)** na ulici  
**b)** Pozor (auto)!

**9. Požádejte někoho o něco.**

- a)** Můžeš prosím umýt nádobí?
- b)** Můžeš prosím poslat dopis?
- c)** Můžeš prosím umýt okno?
- d)** Můžete (mi) prosím opravit televizi?

## C. TYPY ÚLOH

### 1. Odpovězte na otázku.

#### A. Kolik stojí jízdenka z Jihlavy do Liberce?

Jízdenka stojí pět set dvacet devět korun.

#### B. Jak se dostanu z obchodu na poštu? Teď stojíte před obchodem.

Musíte jít doprava, doleva, rovně a doleva.

#### C. Kdy máte kurz češtiny?

Kurz češtiny mám v pondělí v devatenáct (hodin) patnáct (minut) / ve čtvrt na osm (večer)

### 2. Řekněte, co si přejete.

Prosím sešit (tužku, gumu).

### 3. Reagujte na situaci.

Dobré ráno.

### 4. Požádejte někoho o něco.

Můžeš mi prosím pomoci?

## D. MODELOVÉ VERZE ZKOUŠKY Z MLUVENÍ

### Klíč k první verzi

**Úloha 1:** Odpovídáte podle skutečnosti.

**Úloha 2:** Jízdenka z Olomouce do Liberce stojí šest set padesát jedna korun.

**Úloha 3:** Musíte jít doprava, potom rovně a doleva.

**Úloha 4:** Kurz češtiny mám ve čtvrtek v deset třicet (v půl jedenácté).

**Úloha 5:** Prosím rádio, televizi a počítač (notebook).

**Úloha 6:** Na zdraví!

**Úloha 7:** Můžete mi prosím dát /nalít kávu?

### Klíč k druhé verzi

**Úloha 1:** Odpovídáte podle skutečnosti.

**Úloha 2:** Jízdenka z Plzně do Ostravy stojí sedm set devadesát pět korun.

**Úloha 3:** Musíte jít doleva, doprava a doleva nebo doleva, rovně, doprava a zase doprava.

**Úloha 4:** Kurz češtiny mám v pondělí v šestnáct třicet (v půl páté).

**Úloha 5:** Prosím salám, sýr, párky.

**Úloha 6:** Dobrý den.

**Úloha 7:** Můžeš mi prosím pomoci?

## Medailonky autorek

### JITKA CVEJNOVÁ

Vystudovala Filozofickou fakultu MU v Brně, obor francouzština - španělština - čeština. Výuce češtiny pro cizince se věnuje od roku 1982. V roce 1994/95 působila jako lektorka češtiny na Univerzitě Paris IV - Sorbonne. V letech 1995 - 2002 pracovala v ÚJOP UK v oddělení češtiny. Od roku 2003 učí jazyky na FIM UHK. Kromě výuky jazyků se věnuje také překládání a tlumočení. Je autorkou několika učebnic, Pracovní sešit k učebnici Čeština pro cizince, Co chcete vědět o České republice a Česky, prosím, a spoluautorkou Učebnice češtiny pro výuku v zahraničí. Jako spoluautorka se podílela na vzniku publikací Prahová úroveň & čeština jako cizí jazyk, Council of Europe, 2001, a Úroveň B2 - čeština jako cizí jazyk, MŠMT, 2005 a několika dalších odborných publikací.

### PETRA HONZÁKOVÁ


Vystudovala český jazyk a literaturu na FF UK v Praze. Výukou cizinců se zabývá od roku 1995, 10 let působila v jazykové škole SF servis, v současnosti učí v intenzivních kurzech na New York University in Prague, CIEE Praha pro ÚJOP UK a v nízkoprahových kurzech Centra pro integraci cizinců, na jejichž vývoji se podílela. V letech 1998 až 2008 pracovala jako korektorka denního bulletinu The Fleet Sheet. V letech 2004 až 2011 vyučovala českou morfologii na FF Univerzity Pardubice. V posledních dvou letech se intenzivně věnuje jazykovému testování a českému znakovému jazyku.

### DANA HŮLKOVÁ NÝVLTOVÁ

Vystudovala Pedagogickou fakultu Univerzity Hradec Králové a Filozofickou fakultu Univerzity Karlovy v Praze. Pracuje jako vedoucí dalšího vzdělávání pedagogů na ÚJOP UK v Praze. Zabývá se aktivním učením, prací se skupinou, řečovými dovednostmi a technikami, obecně metodickými otázkami výuky jazyka, čtenářskou gramotností, jiným čtením textu, genderovou problematikou. Je autorkou a spoluautorkou učebnic češtiny pro cizince a manuálů pro učitele: Česky v Česku, Čeština I - Intenzivní kurz.

### PAVLA MÁLKOVÁ

Vystudovala Pedagogickou fakultu UK, obor čeština - pedagogika. Výuce češtiny jako cizího jazyka se věnuje od roku 2004. V současné době vyučuje v intenzivních kurzech na ÚJOP UK Albertov. Je také spolupracovnicí Výzkumného a testovacího centra UK, kde se zaměřuje zejména na nižší úroveň češtiny jako cizího jazyka.



# PŘIPRAVTE SE S NÁMI NA ZKOUŠKU Z ČESKÉHO JAZYKA PRO TRVALÝ POBYT V ČR

*Autoři:*

*JITKA CVEJNOVÁ, PETRA HONZÁKOVÁ, DANA HŮLKOVÁ NÝVLTOVÁ, PAVLA MÁLKOVÁ*

*Spoluautoři:*

*Anna Christou, Petra Chvojková, Marie Kestřánková, Radka Němcová, Markéta Slezáková, Kateřina Vlasáková*

---

*Ilustrace: Jitka Arazimová, Natsuko Broučková Ogushi*

*Technický redaktor: Josef Landergott*

*Odpovědný redaktor: Kamila Sladkovská*

*Jazyková korektura: Jan Klufa*

*Lektorovaly: Radka Němcová, Barbora Štindlová*

*Náklad: 14 000 kusů*

---

## **CD 1., CD 2.**

*Poslechová nahrávka k příručce Připravte se s námi na zkoušku z českého jazyka pro trvalý pobyt v ČR*

*Nahráno ve zvukovém studiu Avion sound, Tusarova 58, Praha 7, 170 00, srpen 2011.*

*Režie a editace: Vladimír Helebrant*

*Hlasy: Ladislav Cigánek, Petra Hobzová, Jana Mařasová, Zbyšek Pantůček*

*Grafické zpracování: Michal Kalas*

---

*ISBN: 978-80-87652-91-6*

*Vydal Národní ústav pro vzdělávání, školské poradenské zařízení a zařízení pro další vzdělávání pedagogických pracovníků, Praha 10 - Hostivař, PSČ 102 00, Weilova 1271/6, 2012. Vydání druhé.*

*Publikace je financována ze státního rozpočtu ČR a zdarma distribuována do vybraných institucí. Publikace je neprodejná.*







[www.nuv.cz](http://www.nuv.cz)

[www.cestina-pro-cizince.cz](http://www.cestina-pro-cizince.cz)

